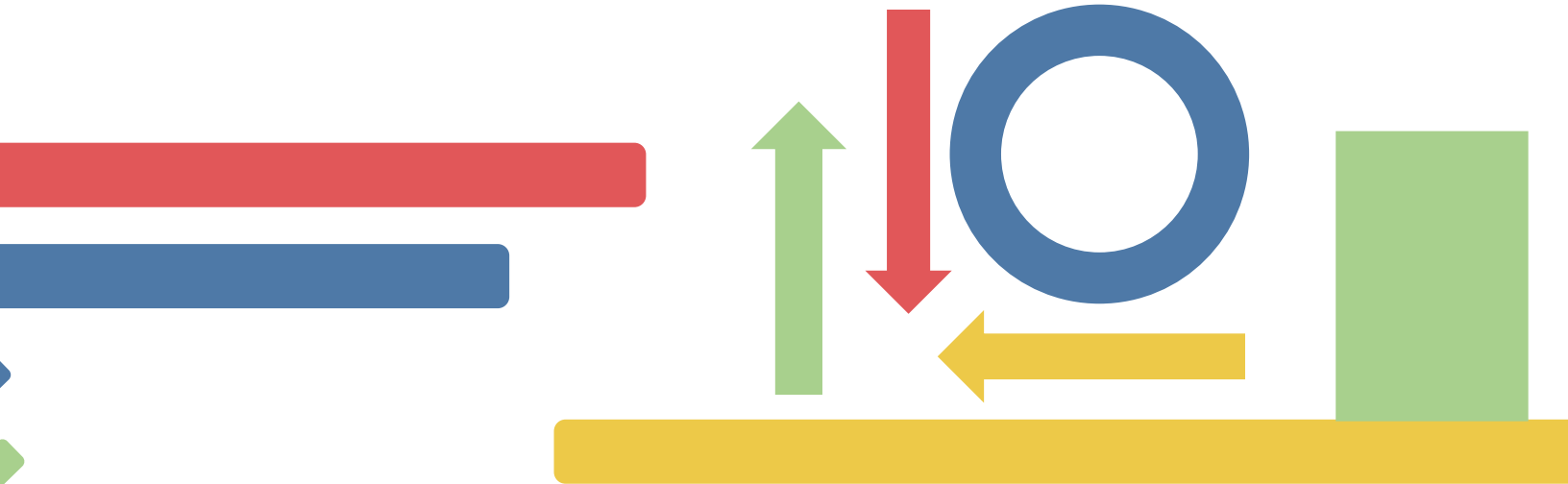


# BASHKIA POGRADEC



## RAPORTI I PERFORMANCËS 2022



### Shënim i rëndësishëm

Ky dokument është prodhuar nga Bashkia Pogradec me asistencën e Projektit Bashki të Forta një Projekt i Agjencisë Zvicerane për Zhvillim dhe Bashkëpunim (SDC).

## Përmbajtja

Vështrim i Përgjithshëm mbi Bashkinë .....	4
Të Dhënat e Përgjithshme të Bashkisë .....	5
Vështrim mbi Zbatimin e Buxhetit për Vitin 2022.....	5
Burimet e Financimit.....	7
Shpenzimet Buxhetore .....	9
Treguesit Financiarë.....	10
Planifikimi Menaxhimi dhe Administrimi.....	11
Shërbimet e Policisë Vendore .....	15
Mbrojtja nga zjarri dhe mbrojtja civile.....	17
Mbështetje për Zhvillimin Ekonomik .....	19
Shërbimet Bujqësore, Inspektimi, Siguria Ushqimore & Mbrojtja e Konsumatoreve.....	21
Menaxhimi i infrastrukturës së ujitjes dhe kullimit .....	22
Administrimi i pyjeve dhe kullotave.....	26
Rrjeti rrugor rural.....	28
Transporti Publik.....	33
Menaxhimi i mbetjeve .....	34
Planifikimi Urban Vendor.....	37
Shërbimet Publike Vendore.....	39
Furnizimi me Ujë dhe Kanalizime .....	43
Shërbimet e Kujdesit Parësor.....	46
Sport dhe argëtim .....	47
Trashëgimia kulturore, eventet artistike dhe kulturore.....	48
Arsimi bazë përfshirë arsimin parashkollor.....	51
Arsimi i mesëm i përgjithshëm .....	54
Përkujdesi Social .....	56
Strehimi Social .....	61

### **Shërbimet publike**

Sipas përkufizimit të ligjit nr. 139/2015 “Për vetëqeverisjen vendore” janë ato shërbime me interes të përgjithshëm publik, të cilat ofrohen për komunitetin nga bashkitë, në mënyrë të vazhdueshme, me çmime të përballueshme, sipas standardeve minimale kombëtare, të përcaktuara me ligj apo me akte të tjera normative. Bashkitë ofrojnë shërbime publike, në përputhje me funksionet e caktuara me ligj, duke siguruar aksesin për të gjithë komunitetin vendor.

### **Indikator / tregues performance**

Tregojnë se çfarë është realizuar me fondet buxhetore të bashkisë (qofshin ato nga burimet e saj të financimit apo nga qeveria) si për shembull: zgjerimi i rrjetit rrugor, bërja funksionale e kanaleve kulluese apo vaditëse, shtimi i fondit pyjor apo kullësor, rritja e frekuentimit të nxënësve në institucionet e arsimit bazë dhe atij parashkollor etj. Treguesit vlerësojnë suksesin ose përparimin e një procesi, produkti ose aktiviteti specifik të bashkisë. Ata gjurmojnë arritjet kryesore të performances së bashkisë.

### **Produkt i bashkisë**

Një produkt i realizuar nga bashkia i referohet një të mire materiale ose shërbimi që ofrohet nga bashkia, e cila është përgjegjëse për ofrimin e shërbimit apo të mirës materiale. Bashkitë sipas ligjit janë përgjegjëse për ofrimin e shumë shërbimeve publike, si transporti, kanalizimi, furnizimi me ujë, menaxhimi i mbetjeve, shërbimet e mbrojtjes nga zjarri dhe asaj civile etj.

Shembujt e produkteve bashkiake përfshijnë atë çfare realisht prek qytetari. Produktet e bashkisë zakonisht financohen përmes taksave dhe burimeve të tjera të të ardhurave, të tilla si tarifat e shërbimeve, grantet dhe transfertat e qeverisë dhe donatorëve si edhe huamarrja. Ofrimi i produkteve bashkiake është një aspekt i rëndësishëm i qeverisjes vendore, pasi ndihmon për të siguruar që banorët të kenë akses në shërbimet thelbësore që janë të nevojshme për shëndetin, sigurinë dhe cilësinë e jetës së tyre.

### **Burimet financiare të bashkisë**

Burimet financiare përbëhen nga disa lloje të ardhurash si: i) taksat kombëtare të ndara me bashkinë që mbliken nga qeveria qendrore dhe ndahen plotësisht ose pjesërisht me bashkitë; ii) taksat vendore, që janë detyrime fiskale të bashkisë të cilat paguhet sipas parashikimeve ligjore dhe përcaktimeve të Këshillit Bashkiak, iii) tarifat vendore që janë detyrime që individët apo bizneset paguajnë kundrejt marrjes së një shërbimi të ofruar nga bashkia; iv) transfertat e qeverisë qendrore (buxheti i shtetit) të cilat janë në disa forma – të kushtëzuara, të pakushtëzuara dhe specifike si edhe v) të ardhura që trashëgohen nga buxheti i vitit të kaluar (të pashpenzuara në vitin e kaluar).

### **Programeve buxhetore**

Bashkia shpenzon duke i klasifikuar shërbimet në disa grupe që quhen programe buxhetore të cilat përngjajnë për nga sektori ku ato alokohen si psh: shpenzime për administratën; për pyjet dhe kullotat; për vaditjen dhe kullimin; për përkujdes social; arsim etj.

## **Trashëgimi nga viti kaluar**

Janë fonde buxhetore të bashkisë të cilat nuk janë shpenzuar në mbyllje të vitit buxhetor të kaluar dhe mund të përdoren në vitin korent buxhetor. Ato mund të jenë me destinacion dhe pa destinacion.

## **Vështrim i Përgjithshëm mbi Bashkinë**

Bashkia Pogradec e pozicionuar në juglindje të vendit përbëhet nga 7 Njësi Administrative: Bucimas, Cërravë, Dardhas, Trebinjë, Proptisht , Udënisht dhe Velcan me sipërfaqe prej 549 km<sup>2</sup>. Popullsia e bashkisë numëron rreth 92 mijë banorë sipas të dhënave të Regjistrit Civil.

Bashkia drejtohet në mandatin e dytë të tij nga Kryetari i sapo zgjedhur **Z. Ilir Xhakolli**.

Viti 2022 shënoi një vit të rimëkëmbjes pas dy viteve të vështira pandemike, duke risjellë rimëkëmbje të biznesit.

Bashkia ka përgjegjësinë të ofrojë shërbime në përputhje me standardet kombëtare të miratuara. Për të monitoruar ofrimin e shërbimeve publike bashkia në përputhje me kërkesat e ligjit 139/2015 për vetëqeverisjen vendore ka ngritur një njësi / koordinator për performancën e shërbimeve që ajo ofron. Bazë e monitorimit të shërbimeve është ngritja e një regjistri të performancës së shërbimeve mbi bazën e të cilit hartohet Raporti Vjetor i Performancës së Shërbimeve. Raport i cili prezantohet në Këshillin Bashkiak dhe publikohet në faqen zyrtare të bashkisë. Në plotësim të kësaj kërkesë ligjor është hartuar edhe Raporti i Performancës së Shërbimeve për vitin 2022. Ky raport është hartuar nga Njësia / Koordinatorët e Performancës ngritur me urdhër të Kryetarit të Bashkisë ku janë shfrytëzuar të dhëna teknike nga të gjitha drejtoritë e bashkisë dhe të dhëna financiare nga drejtoria e buxhetit dhe financës. Për rritjen e kapaciteteve të monitorimit dhe raportimit të performancës së shërbimeve bashkia është asistuar nga Projekti “Bashki të Forta”.


## Të Dhënat e Përgjithshme të Bashkisë

E DHËNA	Fakt 2020	Fakt 2021	Fakt 2022	Plan 2022
Popullësia totale nën administrimin e bashkisë	91893	91972	92398	92178.9
Popullsia në qytet	39324	39129	39362	39180
Popullsia në njësitë administrative	51525	52686	53036	52710
Sipërfaqja totale e bashkisë (në km <sup>2</sup> )	549	549	549	549
Sipërfaqe publike e bashkisë në km <sup>2</sup>	29	29	29	29
Sipërfaqja e njësive administrative në total	520	520	520	520
Sipërfaqe totale e fondit pyjor (në ha)	221.04	221.04	22525.55	221.04
Sipërfaqe totale e fondit kullësor (në ha)	38.63	38.63	3863.99	38.63
Sipërfaqja e tokës bujqësore (në ha)	16187	16187	16258	16187
Numri total i njësive administrative të bashkisë	7	7	7	7
Numri i fshatrave	72	72	72	72
Punonjës të bashkisë në total	773	775	734	734
Numri total i punonjësve femra të bashkisë			317	
Numri total i punonjësve meshkuj të bashkisë			417	
Numri total i punonjësve që punojnë për administratën e bashkisë	305	307	310	310
Numri total i punonjësve femra që punojnë për administratën e bashkisë			96	


## Vështrim mbi Zbatimin e Buxhetit për Vitin 2022

Gjatë vitit 2022 buxheti i bashkisë është zbatuar në mënyrë të ekuilibruar dhe është realizuar në masën 95%, duke përdorur 95% të të ardhurave të bashkisë.

Përkujdesi social, infrastruktura rrugore dhe arsimit parashkollor janë shërbimet më të financuara nga bashkia gjatë vitit 2022.



Bashkia ka përmirësuar shërbimet e ofruara për komunitetin me anë të një fondi investimesh përmes të cilit janë financuar shërbime të tilla si: Menaxhimi i Mbetjeve Urbane, Furnizimi me Ujë dhe Kanalizime, Shërbime publike vendore, Rrjeti rrugor rural, Menaxhimi i infrastrukturës së ujitjes dhe kullimit, etj. Bashkia ka ulur vlerën e investimeve për vitin 2022 me 77.4% krahasuar me vitin 2021. Projektet e investimeve në vitin 2022 janë realizuar në masën 37.23% krahasuar me planin e këtij viti.

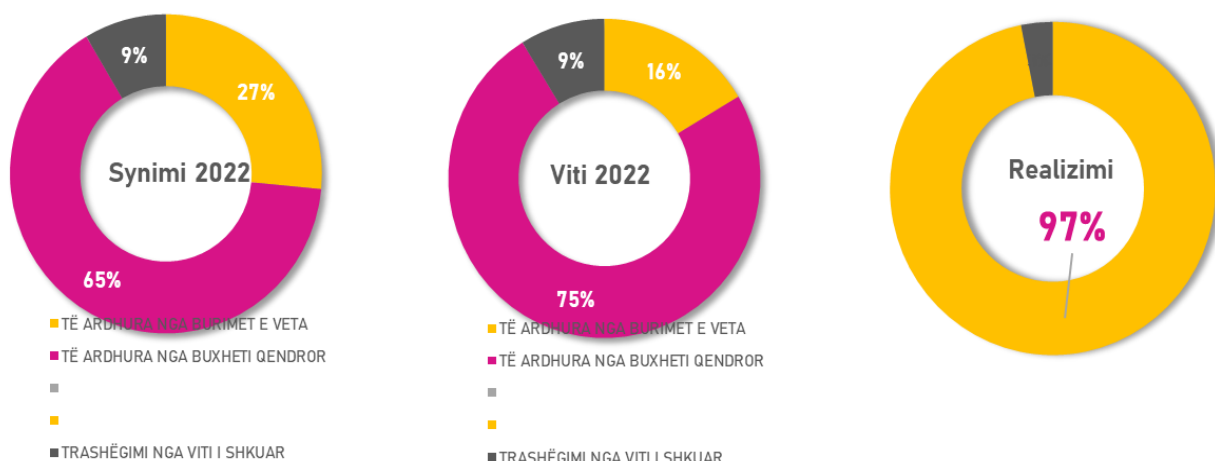


Bashkia ka synuar të përmirësojë efikasitetin financiar dhe mirë administrimin e parave duke ofruar më shumë shërbime dhe cilësi më të lartë të tyre për komunitetin.

## Burimet e Financimit

Viti 2020	Viti 2021	Viti 2022	Synimi 2022	Realizimi
2,023,828	2,182,074	2,377,309	2,454,149	97%

Kategoria	Emërtimi	Viti 2020	Viti 2021	Viti 2022	Synimi 2022	Realizimi në %
TË ARDHURA NGA BURIMET E VETA	Të ardhurat nga taksat lokale	79,643	90,475	91,325	235,743	39%
	Të ardhurat nga taksat e ndara	35,247	43,124	47,802	36,400	131%
	Të ardhurat nga tarifat	172,854	206,675	224,018	291,377	77%
	Të ardhura të tjera	19,413	15,481	27,890	87,572	32%
TË ARDHURA NGA BUXHETI QENDROR	Transferta e pakushtëzuar	376,705	431,564	490,995	371,147	132%
	Transferta e pakushtëzuar sektoriale	944,008	994,242	1,057,611	994,242	106%
<b>TOTALI</b>		<b>2,023,828</b>	<b>2,182,074</b>	<b>2,377,309</b>	<b>2,454,149</b>	<b>97%</b>



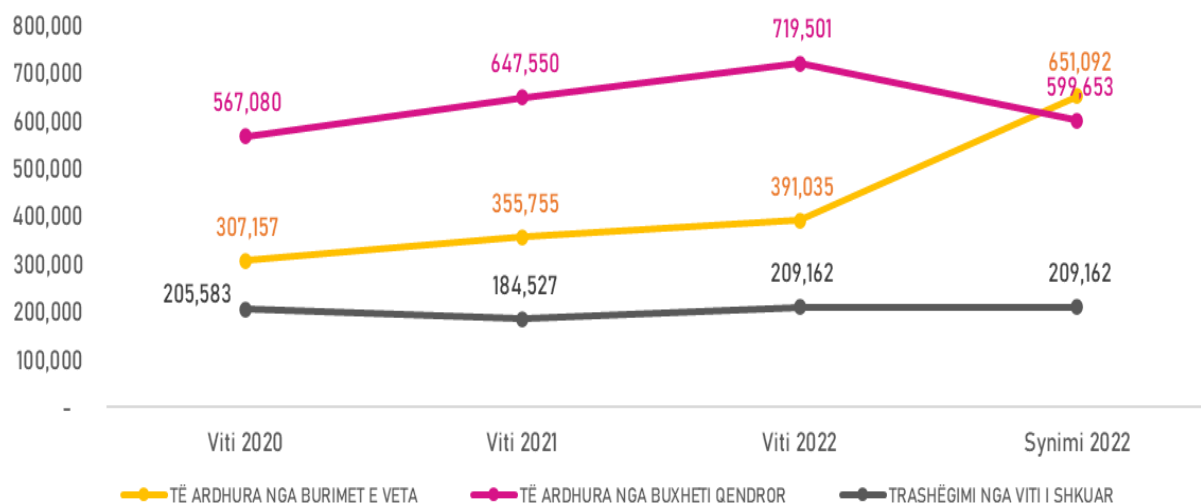
### Dy fjalë mbi të ardhurat:

Të ardhurat e bashkisë përbëhen nga:

Të ardhurat nga burimet e veta vendore ku përfshihen të ardhurat nga taksat vendore dhe taksat e ndara, të ardhurat nga tarifatat vendore dhe të ardhura të tjera të bashkisë, përfshirë edhe trashëgiminë nga Fakt 2021. Të ardhurat e veta kanë zënë mesatarisht 16% të të ardhurave të përgjithshme të bashkisë.

Të ardhurat nga transfertat e qeverisë qendrore, ku përfshihen transfertat e pakushtëzuar, transfertat e pakushtëzuar sektoriale për funksionet e reja, që i janë transferuar Bashkisë dhe transfertat e kushtëzuar. Të ardhurat nga buxheti qendror kanë zënë mesatarisht 75% të të ardhurave të përgjithshme të bashkisë.

### TRENDI I TË ARDHURAVE NË VITE





## Shpenzimet Buxhetore

Viti 2020	Viti 2021	Viti 2022	Synimi 2022	Realizimi
878,031	1,044,458	2,315,162	2,673,758	87%

## Shpenzimet buxhetore sipas programeve

Shërbimi	Viti 2020	Viti 2021	Viti 2022	Synimi 2022	Realizimi
Përkujdesi Social	5,976	6,360	1,055,346	1,057,850	100%
Rrjeti rrugor rural	84,740	117,464	189,793	281,181	67%
Arsimi bazë përfshirë arsimin parashkollor	171,801	202,289	206,469	311,773	66%
Furnizimi me Ujë dhe Kanalizime	-	-	-	-	-
Planifikimi Menaxhimi dhe Administrimi	305,193	377,396	446,166	562,198	79%
Shërbimet Publike Vendore	198,077	242,318	302,337	343,764	88%
Menaxhimi i infrastrukturës së ujitjes dhe kullimit	9,894	9,872	5,433	17,161	32%
Menaxhimi i mbetjeve	-	-	-	-	-
Planifikimi Urban Vendor	1,379	9,654	59,002	-	-
Arsimi i mesëm i përgjithshëm	41,192	7,044	22,446	29,360	76%
Mbrojtja nga zjarri dhe mbrojtja civile	13,489	14,449	16,946	25,792	66%
Sport dhe argëtim	10,803	6,795	2,419	5,348	45%
Strehimi Social	-	-	-	-	-
Trashëgimia kulturore, eventet artistike dhe kulturore	17,381	23,570	-	-	-
Shërbimet e Policisë Vendore	-	-	-	-	-
Shërbimet Bujqësore, Inspektimi, Siguria Ushqimore & Mbrojtja e Konsumatoreve	-	-	-	-	-
Administrimi i pyjeve dhe kullotave	18,106	27,247	8,805	39,331	22%
Mbështetje për Zhvillimin Ekonomik	-	-	-	-	-
Transporti Publik	-	-	-	-	-
Shërbimet e Kujdesit Parësor	-	-	-	-	-

## Dy fjalë mbi shpenzimet:

Shpenzimet buxhetore për vitin 2022 kanë qenë 2.3 miliardë lekë dhe janë realizuar në masën 87% krahasuar me planin për këtë vit.

Shërbimet më të financuara nga bashkia gjatë vitit 2022 janë:

- ✿ Planifikimi Menaxhimi dhe Administrimi
- ✿ Shërbimet publike vendore Përkujdesi Social
- ✿ Rrjeti Rrugor Rural
- ✿ Arsimi Bazë përfshirë Parashkollorin

## Treguesit Financiarë

Treguesi	Viti 2020	Viti 2021	Viti 2022	Synimi 2022	Trendi
Norma e totalit të shpenzimeve ndaj totalit të të ardhurave	43,4%	47,9%	97,4%	108,9%	▲
Norma e të ardhurave nga taksat dhe tarifatat vendore ndaj totalit të të ardhurave	12,5%	13,6%	13,3%	21,5%	▼
Norma e të ardhurave nga burimet e veta ndaj totalit të të ardhurave	15,2%	16,3%	16,4%	26,5%	▲
Norma e shpenzimeve kapitale ndaj totalit të shpenzimeve	11,6%	17,6%	7,6%	8,2%	▼
Norma e shpenzimeve korrente ndaj shpenzimeve totale	88,4%	82,4%	92,7%	92,1%	▲
Norma e shpenzimeve për paga dhe sigurime ndaj shpenzimeve totale	50,8%	46,5%	21,1%	19,1%	▼
Norma e detyrimeve të prapambetura ndaj totalit të të ardhurave	0,0%	0,0%	10413,0%	0,0%	▲
Norma e shpenzimeve në politikën sociale ndaj totalit të shpenzimeve	0,7%	0,6%	45,6%	39,6%	▲

## Dy fjalë mbi situatën financiare të bashkisë:

Gjatë vitit 2022, bashkia ka shpenzuar 97% të të ardhurave të mbledhura nga të gjitha burimet. Pjesa më e madhe e shpenzimeve buxhetore janë përdorur për shpenzime operative në masën 92%.

*Shpenzimet e këtij program buxhetor përdoren për shërbimet*



*Administrimi dhe menaxhimi i bashkisë*



*Menaxhimi financiar*



*Gjendja civile*

*Shpenzimet e programit buxhetor*

Kategoria	Viti 2020	Viti 2021	Viti 2022	Synimi 2022	Realizimi
Paga dhe sigurime	178,197	191,957	198,403	199,478	99%
Të tjera korrente	122,685	159,095	209,026	290,434	72%
Kapitale	4,311	26,344	46,197	79,992	58%
<b>Total</b>	<b>305,193</b>	<b>377,396</b>	<b>446,166</b>	<b>562,198</b>	<b>79%</b>

*Projektet Kryesore të Investimeve*

Emërtimi i Projektit	Fakt 2020	Fakt 2021	Fakt 2022	Plan 2022
Rehabilitim/Sistemim i rrugicave tek lagjia "Kalaja"	2236			
Regjistrimi tokave Blace+Kalivac+Proptisht, Piskupat	2075			
Studim projektim Mbikeqyrje per Rehabilitimin Sistemim I rrugicave tek lagjia Kalaja		2397	23655	
Regjistrimi I tokave tokave Blace+Kalivac+Proptisht+Piskupat		4841		
Studim projektim Pajisje Kompjuterike		8328		
Blerje Makina		1917		
Studime Projektme		8757		
Shatervan ne qender te qytetit			0	10000
			8568	8000

Emërtimi i Projektit	Fakt 2020	Fakt 2021	Fakt 2022	Plan 2022
Kende lojrash per femije			3118	3332
Projektim i Rrugeve Rurale Nj.A Dardhas dhe Nj.A Trebinje dhe lidhja me rrjetin rrugor kombetar			0	13100
Rikonstruksion i zyrave te Bashkise			0	7000
Mbikeqyrje Rikons Sheshi I.Q dhe rruga Veteranet			0	157
Mbikq shtese kont Mur mbajtes Lumi Geshtenjas			0	12
Kolaudim Ndertim Mur mbajtes Rr Dardhas Osnat			0	7
Kolaudim per Rehabilitimin Sistemim I rrugicave tek lagjia Kalaja			0	14
Mbikq Rikonstruksion Teatri I kukullave			0	600
Kolaudim Rikonstruksion Teatri I kukullave			0	50
Kolaudim Pritat e Lumenjeve Lumi I Verdoves			0	10
Mbikeqyrje per nje shtese fondi tek objekti Sistemim rruges Blloku Gorice			0	36
Mbikeqyrje Rikonstruksion I banesave Ekzistuese			0	132
Kolaudim ndertim Ura dhe rruga Zalltorre			0	9
Mbikeqyrje pritat e Lumenjve			0	96
Kolaudim pritat e Lumenjve			16	50
REHABILITIM I BLOKUT TË BANIMIT "ZONA INDUSTRIALE"				
REHABILITIM I LUMIT TË QYTETIT" URA TE ISH HOTEL MOKRA- VENDKOMANDA"				
REHABILITIM I FASADAVE TE RRUGA "KAJO KARAFILI"				0

## TREGUESIT E PERFORMANËS

Shërbimi	Indikatori	Fakt 2020	Fakt 2021	Fakt 2022	Plan 2022	Trendi
Administrimi dhe menaxhimi i bashkisë	Raporti në % mes punonjësve të trajnuar dhe punonjësve total	1	6	8	7	Rritës
Administrimi dhe menaxhimi i bashkisë	Numri i punonjësve të administratës që kanë lëvizur brenda vitit kundrejt numrit total të punonjësve të administratës (raporti në %)	129	108	31	0	Zbritës
Administrimi dhe menaxhimi i bashkisë	Masa disiplinore të marra nga stafi bashkisë (ndryshimi në numër kundrejt vitit të kaluar)	13	26	-39	-39	Zbritës
Administrimi dhe menaxhimi i bashkisë	Numri i punonjësve të bashkisë që kanë lëvizur brenda vitit kundrejt numrit total të punonjësve të bashkisë (raporti në %)	0	0	15	0	Rritës
Administrimi dhe menaxhimi i bashkisë	Numri i konsultimeve me publikun të realizuara në vit kundrejt numrit të konsultimeve me			92		

Shërbimi	Indikatori	Fakt 2020	Fakt 2021	Fakt 2022	Plan 2022	Trendi
	publikun që parashikon ligji (në %)					
Administrimi dhe menaxhimi i bashkisë	Numrit total i mbledhjeve të KB të hapura për qytetarët kundrejt numrit total të mbledhjeve bashkiake (në %)			100		
Administrimi dhe menaxhimi i bashkisë	Raporti në % i numrit të vendimeve bashkiake që janë marrë pas konsultimit me publikun kundrejt numrit total të vendimeve bashkiake			0		Stabël
Administrimi dhe menaxhimi i bashkisë	Instrumenta për transparencën të publikuar, ndryshimi vjetor në numër	0	0	0	0	Stabël
Administrimi dhe menaxhimi i bashkisë	Raporti mesatar i ditëve të trajnimit ndaj personave të trajnuar (ditë trajnimi/person)	1	1	1	1	Stabël
Administrimi dhe menaxhimi i bashkisë	Raporti i ndertesave të mirembajtura kundrejt numrit total të ndertesave administrative të bashkisë ( ne përqindje)			34		
Gjendja civile	Koha mesatare e pritjes për të marrë 1 certifikatë (ndryshimi në minuta kundrejt vitit të kaluar)	0	0	10	0	Rritës
Gjendja civile	Raporti i shpenzimeve totale të programit kundrejt numrit të dokumentave të prodhuar (mijë lekë/dokument)			1		
Menaxhimi financiar	Shuma e detyrimit të prapambetur në mijë lekë	0	0	0	0	Stabël
Menaxhimi financiar	Detyrimet e papaguara kundrejt të tretëve (ndryshimi vjetor në mijë lekë)	0	0	0	0	Stabël
Menaxhimi financiar	Totali i burimeve financiare minus shpenzime totale në mijë lekë në vit	1145524	1137616	1157402	740366	Rritës
Menaxhimi financiar	Raporti i detyrimeve të permbushura kundrejt numrit total të detyrimeve ( ne përqindje)			80		

## TË DHËNAT E SHËRBIMEVE

E Dhëna	Njësia Matëse	Fakt 2020	Fakt 2021	Fakt 2022	Plan 2022
Shpenzime të Gjendjes Civile (mijë lekë)	mijë lekë	10459.216	7827	7460	8084
Shpenzime për investime programi administratës	mijë lekë	4311	26344	41432	74537
Shpenzime kapitale (investime) të programit të administratës	mijë lekë	4311	26344	41432	74537
Punonjës të bashkisë në total	numër	773	775	734	734
Ditë trajnimi në total	numër	4	44	60	50
Punonjës të trajnuar	numër	4	45	60	50
Punonjës të trajnuar femra	numër	4	40	30	44
Numri total i punonjësve në njësitë shpenzuese	numër	468	468	424	424
Shpenzime korente programi administratës	mijë lekë	300882	351052	452422	411748
Numri total i punonjësve që punojnë për administratën e bashkisë	numër	305	307	310	310
Numri i stafit të programit	numër		280		280
Të ardhurat e veta të bashkisë në mijë lekë në buxhetin e vitit pasardhës	mijë lekë	2182074	2417748	2208586	2234412
Totali i të ardhurave (Të vetat QQ Donacionet etj mijë lekë)	mijë lekë	878304	1044458	2315162	2673758

E Dhëna	Njësia Matëse	Fakt 2020	Fakt 2021	Fakt 2022	Plan 2022
Total i shpenzimeve buxhetore (mijë lekë)	mijë lekë	2023828	2182074	2377309	2454149
Shpenzime korente totale të bashkisë	mijë lekë	776289	860690	1038752	1063045
Numri i punonjësve që kanë lëvizur brenda vitit Meshkuj	numër	255	193	77	0
Numri total i personave të trajnuar Meshkuj	numër	0	5	30	
Numri total i detyrimeve gjyqesore	numër			10	
Detyrimeve Gjyqësore të përmbushura	numër			8	
Numri i subjekteve tregtare të inspektuara nga njësia e të ardhurave / taksave vendore	numër			650	
Koha mesatare për marrjen e dokumentave nga momenti i aplikimit në gjendjen civile	në minuta			10	
Numri i konsultimeve publike të kryera	numër			11	
Numri i masave disiplinore të marra nga punonjësit e bashkisë	numër	13	39	0	
Numri i dokumentave të prodhuar/lëshuar + regjistruar nga gjendja civile	numër			13870	
Numri i konsultimeve publike të parashikuara me ligj	numër			12	
Numri total i shërbimeve administrative që ofrohen elektronikisht për qytetarët nga bashkia	numër			73	
Numri total i mbledhjeve KB të hapura për qytetarët	numër			16	
Numri total i mbledhjeve të Këshillit Bashkiak	numër			16	
Akte të miratuara nga Këshilli Bashkiak	numër			138	
Numri total i vendimeve bashkiake	numër			150	
Numri total i punonjësve që kanë lëvizur nga administrata brenda vitit	numër	392	333	96	
Numri total i shërbimeve administrative që ofrohen për qytetarët nga bashkia	numër			73	
Të ardhurat e arkëtuara nga prodhimi i dokumentave në lekë	mijë lekë			2168	
Totali i të ardhurave nga burimet e veta të bashkisë (mijë lekë)	mijë lekë			614691	
Punonjës që janë ulur në detyrë në administratë brenda vitit	numër			0	
Numri total i punonjësve të bashkisë që kanë lëvizur nga puna brenda vitit	numër			113	
Numri total i punonjësve femra që kanë lëvizur nga administrata brenda vitit	numër			36	
Numri total i punonjësve femra që kanë lëvizur nga puna brenda vitit	numër			48	
Numri total i punonjësve femra që punojnë për administratën	numër			96	
Numri total i punonjësve femra të bashkisë	numër			317	
Numri i masave disiplinore të marra nga punonjëset femra të bashkisë	numër			0	
Punonjëse femra që janë ulur në detyrë në administratë brenda vitit	numër			0	
Numri total i ndërtesave që administrohen nga bashkia	numër			252	
Sipërfaqja totale në m2 e ndërtesave në administrim të bashkisë	m2			45013	
Numri total i ndërtesave që administrohen nga bashkia	numër			85	

E Dhëna	Njësia Matëse	Fakt 2020	Fakt 2021	Fakt 2022	Plan 2022
të mirëmbajtura					

**Dy fjalë mbi realizimin e shërbimeve:** Bashkia gjatë vitit 2022 ka rritur kapacitetet e punonjësve të saj duke trajnuar më shumë punonjës qoftë nëpërmjet programeve të ofruara nga ASPA qoftë nëpërmjet trajnimeve nga donatorë të ndryshëm si SDC/Helvetas, GIZ etj. Është për tu përmendur se lëvizjet e stafit janë rritur por këto lëvizje kanë të bëjnë jo me largim nga puna por me promovim, dalje në pension etj, kjo tregon që bashkia po investon për një administratë të qëndrueshme dhe më profesionale. Gjithashtu bashkia ka bërë përpjekje për transparencë më të madhe duke rritur përfshirjen e publikut në vendimarrje, kjo pasqyrohet në rritjen e numrit të konsultimeve me publikun për vendimarrjet e Këshillit Bashkiak.

## Shërbimet e Policisë Vendore

### Shpenzimet e këtij program buxhetor përdoren për shërbimet



Siguria në komunitet



Parandalimi i kundravajtjeve administrative

## TREGUESIT E PERFORMANCËS

Shërbimi	Indikatori	Fakt 2020	Fakt 2021	Fakt 2022	Plan 2022	Trendi
Parandalimi i kundravajtjeve administrative	Numri i rasteve kur është mbështetur IMT, ndryshimi vjetor në %			108	-100	Rritës
Parandalimi i kundravajtjeve administrative	Numri i akteve të ekzekutuara kundrejt akteve të nxjerra (në %)		60	100		Rritës
Siguria në komunitet	Raporti në % i numrit të punonjësve të trajnuar ndaj numrit të punonjësve total	0	0	4	0	Rritës
Siguria në komunitet	Raporti midis punonjësve me status të oficerit të policisë bashkiake kundrejt numrit total të punonjësve të policisë bashkiake	0	16	13	0	Zbritës

Siguria në komunitet	Ndryshimi vjetor i grupeve periodike te patrullimit ne numer	0	0	8	0	Rritës
Siguria në komunitet	Raporti në % i ankesave dhe konflikteve të zgjidhura kundrejt numrit të tyre në total të ardhur në policinë bashkiake		0	100		Rritës

## TË DHËNAT E SHËRBIMEVE

E Dhëna	Njësia Matëse	Fakt 2020	Fakt 2021	Fakt 2022	Plan 2022
Të ardhura të mbledhura nga gjobat (mijë lekë)	mijë lekë	620	862	3000	3000
Numri total i Punonjësve të Policisë Bashkiake	numër	23	19	23	23
Shpenzime buxhetore për shërbimet e Policisë Bashkiake (mijë lekë)	lekë	0	0	-	0
Raste konfliktesh/mosmarreveshjes te zgjidhura nga policia bashkiake	numër			20	
Numri i rasteve të konflikteve /mosmarreveshjeve të raportuara dhe regjistruara në Policinë Bashkiake	numër		6	20	
Numri i grupeve te patrullimit te Policise vendore	numër			8	
Gjoha të vendosura nga Policia Bashkiake	numër			134	
Numri i mbështetjeve të IMT	numër		12	25	
Numri i punonjësve të Policisë Bashkiake të Trajnuar	numër			1	
Patrullimi në qytet	numër			2920	
Punonjës me statusin oficer të Policisë Bashkiake	numër		3	3	
Sigurimi i mbarëvajtjes së festave vendore dhe kombëtare	numër		10	15	
Kamera të vendosura në pikat strategjike të qytetit	numër		18	23	
Numri i akteve administrative të nxjerra nga organet e QV	numër		5	2	
Numri i akteve administrative të ekzekutuara nga Policia Bashkiake	numër		3	2	
Numri total i punonjësve femra të Policisë Bashkiake	numër		2	3	
Punonjëse femra me statusin oficer të Policisë Bashkiake	numër		0	0	

Dy fjalë mbi realizimin e shërbimeve:



Policia bashkiake ka rritur numrin e punonjëve oficerë krahasuar me një vit më parë, rol i është dhënë gruas. Është rritur numri i patrullimeve e i kontrolleve dhe për rrjedhojë janë zgjidhur më mirë dhe shpejt konfliktet.

## Mbrojtja nga zjarri dhe mbrojtja civile

### Shpenzimet e këtij program buxhetor përdoren për shërbimet



Shërbimi zjarrfikës



Emergjencat civile



Mbrojtja civile

### Shpenzimet e programit buxhetor

Kategoria	Viti 2020	Viti 2021	Viti 2022	Synimi 2022	Realizimi
Paga dhe sigurime	11,778	11,968	12,869	18,317	70%
Të tjera korrente	1,711	2,481	4,077	7,475	55%
Kapitale	-	-	-	-	
<b>Total</b>	<b>13,489</b>	<b>14,449</b>	<b>16,946</b>	<b>25,792</b>	<b>66%</b>

## TREGUESIT E PERFORMANCËS

Shërbimi	Indikatori	Fakt 2020	Fakt 2021	Fakt 2022	Plan 2022	Trendi
Emergjencat civile	Ndryshimi vjetor I numrit total te familjeve te mbeshtetura me subvencion per dëme nga zjarri (ne numer)	0	10	-5	-10	Zbritës
Emergjencat civile	Numri i familjeve të shpërblyera, ndryshimi vjetor në numër	0	0	83	0	Rritës
Mbrojtja civile	Numri i pikave të rrezikut nga përmbytjet të identifikuar	0	0	0	0	Stabël
Mbrojtja civile	Numri i pikave të rrezikut nga zjarret të identifikuar	0	11	11	0	Stabël
Mbrojtja nga zjarri dhe mbrojtja civile	Raporti në % i sipërfaqes së mbuluar me shërbimin për shuarjen e zjarrit dhe shpëtimit ndaj sipërfaqes totale të bashkisë	0	100	100	0	Stabël

Shërbimi	Indikatori	Fakt 2020	Fakt 2021	Fakt 2022	Plan 2022	Trendi
Mbrojtja nga zjarri dhe mbrojtja civile	Numri i rasteve të menaxhuara për shuarjen e zjarrit dhe shpëtimit (ndryshimi vjetor në numër)	0	149	24	-149	Rritës
Mbrojtja nga zjarri dhe mbrojtja civile	Dalja nga stacioni (ndryshimi në sekonda kundrejt vitit të kaluar)	0	90	0		Stabël
Mbrojtja nga zjarri dhe mbrojtja civile	Numri i stacioneve MZSH	1	1	1	1	Stabël
Mbrojtja nga zjarri dhe mbrojtja civile	Total shpenzime për SHMZ kundrejt totalit të rasteve të menaxhuara në lekë		97	114		Rritës
Shërbimi zjarrfikës	Numri i inspektimeve tek të tretët, ndryshimi vjetor në numër	0	43	13	-43	Rritës
Shërbimi zjarrfikës	Numri i fikëseve të zjarrit të kolauduara të vendosura në institucione, ndryshimi vjetor në numër	0	0	0	0	Stabël
Shërbimi zjarrfikës	Numër certifikatash të lëshuara për MZSH kundrejt vitit të kaluar	0	19	-2	-19	Zbritës
Shërbimi zjarrfikës	Numri i makinave zjarrfikëse	0	4	4	0	Stabël
Shërbimi zjarrfikës	Mësime treguese për përballimin e rasteve të zjarrit, ndryshimi vjetor në numër	0	6	-2	-6	Zbritës
Shërbimi zjarrfikës	Numri i akteve teknike për shfrytëzim të lëshuara dhe / ose rinovuara, ndryshimi vjetor në numër	0	26	2	-26	Rritës
Shërbimi zjarrfikës	Numri i zjarrfikësve kundrejt numrit total të punonjësve MZSH (në %)	0	100	100	0	Stabël
Shërbimi zjarrfikës	Të ardhura nga tarifat shtesë nga zjarrfikësja, ndryshimi vjetor në %	69	-100			Rritës
Shërbimi zjarrfikës	Zjarrfikës të trajnuar/zjarrfikës total (në %)		100	78		Zbritës
Shërbimi zjarrfikës	Mbulimi kostove të shërbimit MZSH nga të ardhurat e shërbimit (në %)	2	0	3	1	Rritës
Shërbimi zjarrfikës	Raporti i numrit të banorëve ndaj numrit të zjarrfikësve (banorë për 1 zjarrfikës)		6569	5133		Zbritës
shërimi zjarrfikës	km2 / numrit të makinave zjarrfikëse		137	137		Stabël

## TË DHËNAT E SHËRBIMEVE

E Dhëna	Njësia Matëse	Fakt 2020	Fakt 2021	Fakt 2022	Plan 2022
Popullsia totale nën administrimin e bashkisë	numër	91893	91972	92398	92178,9
Koha e daljes nga stacioni natën (në sekonda)	në sekonda	60	90	90	60
Sipërfaqja totale e bashkisë (Km2)	km2	549	549	549	549
Koha e daljes nga stacioni ditën (në sekonda)	në sekonda	40	60	60	40
Total shpenzime për MZSH (mijë lekë)	mijë lekë	13489	14449	19645	25792
Të ardhurat nga tarifat për shërbimet shtesë nga zjarrfikësja (mijë lekë)	mijë lekë	249,268		548	200
Numri i stafit të programit	numër	19	15	18	19
Punonjës të mbrotjes nga zjarri dhe shpëtimi	numër	14	14	18	14
Numri i stacioneve MZSH	numër	1	1	1	1
Akte teknike për shfrytëzim të lëshuara dhe/ose rinovuara	numër		26	28	
Numri total i certifikatave të lëshuara nga MZSH për subjektet private dhe shtetërore	numër		19	17	
Dëme të vlerësuara dhe kompensuara për rastet e emergjencave	numër			83	
Numri i punonjësve të MZSH Femra	numër		0	0	
Numri i punonjësve të MZSH Meshkuj	numër		14	18	

E Dhëna	Njësia Matëse	Fakt 2020	Fakt 2021	Fakt 2022	Plan 2022
Familje të dëmshpërblyera për dëme nga zjarri	numër		10	5	
Inspektime tek të tretët	numër		43	56	
Koha e daljes nga stacioni (në sekonda) (mesatare ditën dhe natën)	në sekonda		90	90	
Mësime treguese për përballimin e rasteve të zjarrit në shkolla, institucione publike etj.	numër		6	4	
Numri i automjeteve në funksion të mbrojtjes nga zjarri dhe shpëtimi	numër		4	4	
Numri i strukturave të emergjencës civile	numër			1	
Numri total i makinave zjarrfikëse	numër		4	4	
Numri i pikave të rrezikut nga zjarret	numër		11	11	
Raste të menaxhuara për shuarjen e zjarrit dhe shpëtimit	numër		149	173	
Sipërfaqja e mbuluar me shërbimin e fikjes së zjarrit dhe shpëtimit (në Km2)	km2		549	549	
Zjarrfikës të trajnuar	numër		14	14	
Numri i zjarrfikësve	numër		14	18	
Familje të dëmtuara nga fatkeqësitë natyrore të shpërblyera	numër			83	
Numri i thirrjeve nga popullata drejt shërbimit zjarrfikës	numër		149	90	
Numri i kontrolleve për certifikimin për MZSH i objekteve të bashkisë	numër		21	28	
Numri i familjeve të dëmtuara nga fatkeqësitë natyrore	numër			83	
Numri total i akteve teknike për shfrytëzim të lëshuara	numër		20	17	

**Dy fjalë mbi realizimin e shërbimeve:** Gjate vitit 2022 sektori i mbrojtjes nga zjarri ka mbajtur stabël zonën e mbulimit (100%),ka rritur të ardhurat dhe si rrjedhojë ka rritur mbulimin e kostove të shërbimit.Emergjencat civile kanë trajtuar dhe dëmshpërblyer 100% të gjithë rastet e paraqitura.

## Mbështetje për Zhvillimin Ekonomik

### *Shpenzimet e këtij program buxhetor përdoren për shërbimet*



*Tregjet publike*



*Zhvillimi i turizmit*



*Planifikimi strategjik*



## Shërbime për mbështjetjen e zhvillimit ekonomik vendor



## Mbështetja për zhvillimin e biznesit

### TREGUESIT E PERFORMANËS

Shërbimi	Indikatori	Fakt 2020	Fakt 2021	Fakt 2022	Plan 2022	Trendi
Mbështetja për zhvillimin e biznesit	Numri i panairove me produkte dhe shërbime vendore, ndryshimi vjetor në numër	0	0	2	0	Rritës
Mbështetja për zhvillimin e biznesit	Koha për pajisjen me dokumenta nga QKB (Ndryshimi viti korent kundrejt vitit të kaluar në orë ose ditë)	0	0	0	0	Stabël
Planifikimi strategjik	PPV që mbulon vitin në shqyrim	0	0	0	0	Stabël
Planifikimi strategjik	Numri i projekteve në të cilat është angazhuar bashkia (ndryshimi vjetor në numër)	0	0	0	0	Stabël
Tregjet publike	Numri i tregjeve funksionale të bashkisë të cilat janë në përputhje me Planin e Përgjithshëm (ndryshimi vjetor në numër)	0	0	0	0	Stabël
Tregjet publike	Numri i rasteve të gjetura / inspektuara të tregimit të produkteve në tregje informale, ndryshimi vjetor në numër	0	0	0	0	Stabël
Tregjet publike	Numri i tregjeve funksionale: Tregje bujqësore, industriale, rrugë funksionale që lidhen me tregjet etj. (ndryshimi vjetor në numër)	0	0	0	0	Stabël
Zhvillimi i turizmit	Organizime dhe pjesëmarrje në panairë kombëtare dhe ndërkombëtare për ofertën turistike të Bashkisë, ndryshimi vjetor në numër	0	0	2	0	Rritës
Zhvillimi i turizmit	Materiale promovuese të prodhuara dhe shpërndara, ndryshimi vjetor në numër	0	0	1350	0	Rritës
Zhvillimi i turizmit	Numri i turistëve të akomoduar në hotele, ndryshimi vjetor në numër	0	0	115700	0	Rritës
Zhvillimi i turizmit	Të ardhurat nga taksat e hoteleve kundrejt totalit të të ardhurave nga taksat vendore (Raporti në %)	2	7	3	3	Zbritës

### TË DHËNAT E SHËRBIMEVE

E Dhëna	Njësia Matëse	Fakt 2020	Fakt 2021	Fakt 2022	Plan 2022
Të ardhurat nga taksat e qëndrimit në hotel (mijë lekë)	mijë lekë	1511	6301	5221	6904
Të ardhurat e bashkisë nga taksat e ndara (mijë lekë)	mijë lekë	35247	43124	47802	36400
Koha mesatare e pajisjes me dokumenta nga QKB	në ditë	2	2	2	2

E Dhëna	Njësia Matëse	Fakt 2020	Fakt 2021	Fakt 2022	Plan 2022
Totali i të ardhurave nga taksat vendore të bashkisë (mijë lekë)	mijë lekë	79643	90475	199343	199343
Subjekte të sistemuara në Tregun e Ushqimeve	numër			0	
Subjekte të sistemuara në Tregun e Gjësë së Gjallë	numër			0	
Numri i punonjesve për zhvillimin e Turizmit	numër			9	
Promovimi i Biznesit dhe zhvillimit Ekonomik (numri i aktiviteteve në mbështetje të biznesit i organizuar nga bashkia)	numër			6	
Numri i panairëve për promovimin e biznesit lokal	numër			2	
Numri i turistëve të akomoduar në hotele	numër			115700	
Numri i materialeve promovionale të prodhuara (harta, guida etj.)	numër			1350	
Organizime dhe pjesëmarrje në panairë lokale, kombëtare dhe ndërkombëtare mbi turizmin	numër			2	

**Dy fjalë mbi realizimin e shërbimeve:** Bashkia gjatë vitit 2022 ka rritur numrin e panairëve promovuese të traditës, si atë etnokulturore dhe kulinari. Kjo është pasqyruar në rritjen e numrit të turistëve.

## Shërbimet Bujqësore, Inspektimi, Siguria Ushqimore & Mbrojtja e Konsumatoreve

### Shpenzimet e këtij program buxhetor përdoren për shërbimet



Skemat vendore të granteve për bujqësinë



Administrimi dhe mbrojtja e tokave bujqësore



Mbrojtja e natyrës dhe biodiversitetit

## TREGUESIT E PERFORMANCËS

Shërbimi	Indikatori	Fakt 2021	Fakt 2022	Plan 2022	Trendi
----------	------------	-----------	-----------	-----------	--------

Administrimi dhe mbrojtja e tokave bujqësore	Sipërfaqja e tokës bujqësore në vitin korent në ha minus sipërfaqen e tokës bujqësore në vitin e kaluar (në ha).	0	71	0	Rritës
Administrimi dhe mbrojtja e tokave bujqësore	Certifikata të pronësisë të aplikuara nëpërmjet bashkisë (Ndryshimi vjetor në numër)	11	18	-11	Rritës

## TË DHËNAT E SHËRBIMEVE

E Dhëna	Njësia Matëse	Fakt 2020	Fakt 2021	Fakt 2022	Plan 2022
Sipërfaqja e tokës bujqësore (Ha)	ha	16187	16187	16258	16187
Shpenzimet kapitale per programin e bujqësisë	mije lekë	0	0	-	0
Shpenzimet e programit (mijë lekë)	mije lekë	0	0	-	0
Dhenie toke me qera (ha)	ha			116	
Numri i certifikatave të pronësisë të regjistruara	numër		11	29	

**Dy fjalë mbi realizimin e shërbimeve:** Administrimi dhe mbrojtja e tokës bujqësore gjat vitit 2022 është përqëndruar kryesisht në regjistrimin e pasurive dhe dhënjen e tyre me qera. Nuk ka asnjë përpjekje për tërheqje grandesh në këtë sektor.

### Menaxhimi i infrastrukturës së ujitjes dhe kullimit

*Shpenzimet e këtij program buxhetor përdoren për shërbimin*



*Menaxhimi i infrastrukturës së ujitjes dhe kullimit*

*Shpenzimet e programit buxhetor*

Kategoria	Viti 2020	Viti 2021	Viti 2022	Synimi 2022	Realizimi
Paga dhe sigurime	2,250	2,561	2,091	3,252	64%
Të tjera korrente	7,644	7,311	3,342	13,880	24%
Kapitale	-	-	-	29	0%
<b>Total</b>	<b>9,894</b>	<b>9,872</b>	<b>5,433</b>	<b>17,161</b>	<b>32%</b>

### Projektet Kryesore të Investimeve

Emërtimi i Projektit	Fakt 2020	Fakt 2021	Fakt 2022	Plan 2022
Kol.Rehabilitim Rezervuari Frangovishte+ Hykollaret()			0	29

### TREGUESIT E PERFORMANCËS

Shërbimi	Indikatori	Fakt 2020	Fakt 2021	Fakt 2022	Plan 2022	Trendi
Menaxhimi i infrastrukturës së ujitjes dhe kullimit	Kanale ujitëse të pastruara, ndryshimi vjetor në %		3	3	19	Rritës
Menaxhimi i infrastrukturës së ujitjes dhe kullimit	Numri i inspektimeve në diga, ndryshimi vjetor në numër	0	0	21	21	Rritës
Menaxhimi i infrastrukturës së ujitjes dhe kullimit	Numri i inspektimeve të kryera në rrjetin e kanaleve ujitëse, ndryshimi vjetor në numër	0	0	65	65	Rritës
Menaxhimi i infrastrukturës së ujitjes dhe kullimit	Numri i inspektimeve të kryera në rrjetin e kanaleve kulluese, ndryshimi vjetor në numër	0	0	30	30	Rritës
Menaxhimi i infrastrukturës së ujitjes dhe kullimit	Raporti në përqindje i kanaleve ujitëse dhe kulluese në pronësi të bashkisë të pastruara kundrejt rrjetit ujitës dhe kullues në pronësi të bashkisë në total	12	13	13	0	Rritës
Menaxhimi i infrastrukturës së ujitjes dhe kullimit	Raporti në përqindje i familjeve përfituese nga shërbimi i ujitjes dhe kullimit ndaj numrit total të familjeve fermere	100	100	100	0	Stabël
Menaxhimi i infrastrukturës së ujitjes dhe kullimit	Volumi i dherave të lëvizur (në m3)	0	0	49501	49501	Rritës
Menaxhimi i infrastrukturës së ujitjes dhe kullimit	Rezervuarë të mirëmbajtura kundrejt numrit total të rezervuarëve në %	100	100	100	100	Stabël
Menaxhimi i infrastrukturës së ujitjes dhe kullimit	Numri i digave të mirëmbajtura, ndryshimi vjetor në %		0	0	0	Stabël

Shërbimi	Indikatori	Fakt 2020	Fakt 2021	Fakt 2022	Plan 2022	Trendi
Menaxhimi i infrastrukturës së ujitjes dhe kullimit	Sipërfaqe bujqësore e mbuluar me ujitje (ndryshimi në ha kundrejt vitit të kaluar)	2580	0	0	0	Stabël
Menaxhimi i infrastrukturës së ujitjes dhe kullimit	Numri i familjeve përfituese nga shërbimi i ujitjes dhe kullimit, ndryshimi vjetor në numër	2230	-220	-150	-2010	Zbritës
Menaxhimi i infrastrukturës së ujitjes dhe kullimit	Sipërfaqe bujqësore e mbuluar me kullim (ndryshimi në ha kundrejt vitit të kaluar)	1800	0	0	0	Stabël
Menaxhimi i infrastrukturës së ujitjes dhe kullimit	Km kanal vaditës të pastruar kundrejt rrjetit total të kanaleve ujitëse në pronësi të bashkisë (në %)	18	18	19	22	Rritës
Menaxhimi i infrastrukturës së ujitjes dhe kullimit	Km kanal kullues të pastruar kundrejt rrjetit total të kanaleve kulluese në pronësi të bashkisë (në %)	33	28	26	22	Zbritës
Menaxhimi i infrastrukturës së ujitjes dhe kullimit	Raporti në % i sipërfaqes bujqësore të kultivuar ndaj sipërfaqes totale bujqësore	0	50	50	50	Stabël
Menaxhimi i infrastrukturës së ujitjes dhe kullimit	Shpenzime për pastrim dhe mirëmbajtje të rrjetit ujitës dhe kullues, kundrejt totalit të rrjetit të pastruar dhe mirëmbajtur (mijë lekë/km)	0	0	106204		Rritës

## TË DHËNAT E SHËRBIMEVE

E Dhëna	Njësia Matëse	Fakt 2020	Fakt 2021	Fakt 2022	Plan 2022
Sipërfaqe e tokës bujqësore e kultivuar (Ha)	ha		8137	8137	8137
Inspektime në sistemin ujitës	numër			65	65
Rrjet ujitës i mirëmbajtur/pastruar në km	km	53	54,5	56	65
Shpenzime për pastrimin dhe mirëmbajtjen e sistemit ujitës dhe kullues (mijë lekë)	mijë lekë			5947442	5947442
Volumi i dherave të lëvizura (M3)	m3			49501	49501
Rrjet ujitës dhe kullues në pronësi të bashkisë në total (Km linear)	km	434	434	434	434
Diga të mirëmbajtura	numër	42	42	42	42
Rrjet ujitës në pronësi të bashkisë në total (Km linear)	km	300	300	300	300
Inspektime në sistemin kullues	numër			30	30
Rrjet kullues i mirëmbajtur/pastruar në km	km	44	38	35	30
Numri i stafit të programit	numër	4	4	3	3
Sipërfaqe e tokës bujqësore e mbuluar me sistem ujitës (Ha)	ha	2580	2580	2580	2580
Familje që banojnë në zonat rurale	numër	2230	2010	1860	2230
Inspektime në diga	numër			21	21
Sipërfaqe e tokës bujqësore e mbuluar me sistem kullues (Ha)	ha	1800	1800	1800	1800
Rezervuarë funksionalë	numër	18	18	18	18
Rezervuar të mirëmbajtur	numër	18	18	18	18



E Dhëna	Njësia Matëse	Fakt 2020	Fakt 2021	Fakt 2022	Plan 2022
Të ardhura nga tarifa për shërbimin e ujitjes dhe kullimit (mijë lekë)	mijë lekë		1618	2118	1478
Rrjet kullues në pronësi të bashkisë në total (Km linear)	km	134	134	134	134
Shpenzime të programit (mijë lekë)	mijë lekë	9894	9837	11335	11335
Shpenzimet për investime të programit ujitje kullimi	mijë lekë	7000	6800	7100	-
Numri i familjeve fermere që përfitojnë nga shërbimi i ujitjes dhe kullimit	numër	2230	2010	1860	
Kanale kullues të rikonstruktuar	km	44	38	35	
Kanale ujitëse dhe kulluese të pastruara/mirëmbajtura (Km linear)	km	53	55	56	
Kanale ujitëse të rikonstruktura (Km linear)	km			-	

### Dy fjalë mbi realizimin e shërbimeve:

Megjithëse gjatë vitit 2022 menaxhimi i kanaleve kulluese dhe ujitës paraqitet rritës ,domethënë janë pastruar më shumë kanale kullues dhe ujitës ,ky menaxhim nuk pasqyrohet në rritjen e numrit të familjeve përfituese nga ky shërbim i cili paraqitet zbritës në krahasim me vitin 2021.

## Administrimi i pyjeve dhe kullotave

### Shpenzimet e këtij program buxhetor përdoren për shërbimin



#### Administrimi i fondit pyjor dhe kullor

### Shpenzimet e programit buxhetor

Kategoria	Viti 2020	Viti 2021	Viti 2022	Synimi 2022	Realizimi
Paga dhe sigurime	9,078	9,140	2,819	7,575	37%
Të tjera korrente	4,745	10,309	5,660	23,513	24%
Kapitale	4,283	7,798	326	8,243	4%
<b>Total</b>	<b>18,106</b>	<b>27,247</b>	<b>8,805</b>	<b>39,331</b>	<b>22%</b>

### Projektet Kryesore të Investimeve

Emërtimi i Projektit	Fakt 2020	Fakt 2021	Fakt 2022	Plan 2022
Hartimi i planit mbareshtimit të pyjeve	3997			0
Superviz per kryerjen e punime terenit	186			0
Çertifikimi i projekt mbareshtim pyjeve.	100			0
Hartim plani mbareshtim pyjeve.		6079		0
Supervizim Hartim plani mbareshtim pyjeve.		189		0
Çertifikim Hartim plani mbareshtim pyjeve.		98		0
Ndertim lere plastmasi		1432		0
Fuoristrade 4x4 me karroceri.			0	913
Hartim plani, Mbarshtim dhe menaxhimi ekonomia			0	6700
Fuoristrade 4x4 me karroceri.			0	587
Supervizim Ndertim lere plastmasi			0	32
Çertifikim Ndertim lere plastmasi			0	11

## TREGUESIT E PERFORMANCËS

Shërbimi	Indikatori	Fakt 2020	Fakt 2021	Fakt 2022	Plan 2022	Trendi
Administrimi i fondit pyjor dhe kullosor	Sipërfaqe pyjore ku është shtuar pyllëzimi (në ha)	0	0	0	0	Stabël
Administrimi i fondit pyjor dhe kullosor	Kullota të pastruara në ha kundrejt vitit të kaluar	0	0	0	0	Stabël
Administrimi i fondit pyjor dhe kullosor	Numri i lerave	0	0	0	0	Stabël
Administrimi i fondit pyjor dhe kullosor	Numri i certifikatave të lëshuara në vit	0	0	0	0	Stabël
Administrimi i fondit pyjor dhe kullosor	Sipërfaqe pyjore dhe kullosore e inventarizuar, hipotekuar ndaj totalit të sipërfaqes pyje kullota. (në %)	4	6	12	9	Rritës
Administrimi i fondit pyjor dhe kullosor	Sipërfaqe pyjore dhe kullosore me plan menaxhimi ndaj totalit të sipërfaqes pyjore e kullosore (në %)			12	9	Rritës
Administrimi i fondit pyjor dhe kullosor	Plan menaxhimi (numri i pemëve të shtuara në vit sipas nevojës) ndryshimi vjetor në numër	0	0	0	0	Stabël
Administrimi i fondit pyjor dhe kullosor	Raporti në % i sipërfaqes së dhënë me qira, kundrejt sipërfaqes totale të fondit	0	0	2	2	Rritës
Administrimi i fondit pyjor dhe kullosor	Sipërfaqe prove per ngaster pyjore per 7 Njesite Administrative ekonomike pyjore në ha	0	0	779	611	Rritës
Administrimi i fondit pyjor dhe kullosor	Numër inspektimesh për punonjës			60	0	Rritës
Administrimi i fondit pyjor dhe kullosor	Raporti në % i projekteve të hartuara kundrejt ngastrave të identifikuar për pastrim dhe nxjerrjen e materialit drusor			3	3	Rritës
Administrimi i fondit pyjor dhe kullosor	Shpenzime për shërbimin e menaxhimit të fondit kundrejt sipërfaqes totale të fondit (Mije Lekë për 1 ha pyje dhe kullota)	1	1	1	0	Rritës
Administrimi i fondit pyjor dhe kullosor	Raporti i punonjesve te trajnuar kundrejt numrit total te punonjesve te programit (ne %)			100	0	Rritës
Administrimi i fondit pyjor dhe kullosor	Verifiko nëse ka plan menaxhimi për fondin pyjor dhe / ose kullosor	0	0	21	21	Rritës
Administrimi i fondit pyjor dhe kullosor	Sipërfaqe totale e fondit pyjor dhe kullosor (ndryshimi vjetor në ha)	22279	0	0	0	Stabël

Shërbimi	Indikatori	Fakt 2020	Fakt 2021	Fakt 2022	Plan 2022	Trendi
Administrimi i fondit pyjor dhe kullosor	Numri i pemëve/fidanëve të shtuar në vit	0	0	0	0	Stabël
Administrimi i fondit pyjor dhe kullosor	Numri i kontrolleve dhe inspektimeve për 1000 ha pyje dhe kullota	0	0	9	0	Rritës
Administrimi i fondit pyjor dhe kullosor	Numri i punonjësve për 1000 ha pyje dhe kullota	0	0	0	0	Stabël
Administrimi i fondit pyjor dhe kullosor	Ndryshimi vjetor në % i aktiviteteve të realizuara nga bashkia për edukimin dhe sensibilizimin në lidhje me mbrojtjen dhe rendesinë e pyjeve	0	0	0	0	Stabël

## TË DHËNAT E SHËRBIMEVE

E Dhëna	Njësia Matëse	Fakt 2020	Fakt 2021	Fakt 2022	Plan 2022
Shpenzime për investime në pyje dhe kullota (mijë lekë)	mijë lekë	4284	7798	7330	7500
Ngastra të identifikuara për pastrim dhe nxjerrjen e materialeve drusore	numër			62	62
Sipërfaqe prove për ngastër (Ha)	ha			779	611
Sipërfaqe pyjore dhe kullosore e dhënë me qira (Ha)	ha			541	541
Sipërfaqe kullosore e dhënë me qira (Ha)	ha			531	531
Numri i punonjësve për menaxhimin pyje-kullota	numër			4	4
Sipërfaqe totale e fondit kullosor (Ha)	ha	3868,99	3868,99	3868,99	3868,99
Sipërfaqe totale e fondit pyjor dhe kullosor (Ha)	ha	26369	26369	26369	26369
Sipërfaqja e fondit pyjor dhe kullosor e mbuluar me plane mbarështimi në ha	numër			3069	2446
Sipërfaqe pyjore dhe kullosore e inventarizuar, hipotekuar (Ha)	ha	1140,2	1554,5	3069	2446
Sipërfaqe totale e fondit pyjor (Ha)	ha			26,369	26,369
Plan menaxhimi	numër			21	21
Të ardhura nga tarifa për pyjet dhe kullotat (mijë lekë)	mijë lekë	1.648.	1578	1575	2000
Projekte të hartuara për pastrim dhe nxjerrjen e materialit drusor	numër			2	2
Të ardhura nga qiratë e pyjeve dhe kullotave (mijë lekë)	mijë lekë	1057	11811	7194	12500
Sipërfaqe pyjore e dhënë me qira (Ha)	ha			10	10
Numri i pemëve të reja të mbjellura në fondin pyjor në vit	numër			0	0
Sipërfaqe kullotë e rehabilituar	ha			0	0
Numri i punonjësve të administrimit të pyjeve të trajnuar	numër		4	4	0
Aktivitete sensibilizuese për mbrojtjen dhe rendesinë e pyjeve	numër	7	7	7	0
Kullota të pastruara (Ha)	ha			0	0
Lera në total	numër			0	0

## Dy fjalë mbi realizimin e shërbimeve:

Administrimi i fondit pyjor dhe kullosor gjatë vitit 2022 është orjentuuar drejt kërkesës për shfrytëzim nga privatët të fondit pyjor dhe kullosor, e cila pasqyrohet në rritjen e inventarizimit dhe regjistrimit në ASHK të pasurive të kërkuara për shfrytëzim nëpërmjet qiramarrjes.

## Rrjeti rrugor rural

### Shpenzimet e këtij program buxhetor përdoren për shërbimin



Ndërtimi, rehabilitimi dhe mirëmbajtja e rrugëve rurale

### Shpenzimet e programit buxhetor

Kategoria	Viti 2020	Viti 2021	Viti 2022	Synimi 2022	Realizimi
Paga dhe sigurime	20,615	20,171	22,068	22,068	100%
Të tjera korrente	8,950	9,686	133,630	207,388	64%
Kapitale	55,175	87,607	34,095	51,725	66%
<b>Total</b>	<b>84,740</b>	<b>117,464</b>	<b>189,793</b>	<b>281,181</b>	<b>67%</b>

### Projektet Kryesore të Investimeve

Emërtimi i Projektit	Fakt 2020	Fakt 2021	Fakt 2022	Plan 2022
Shtese fondi tek obj. "Sistemim Blloku tek ish Ferma Loti i pare"	6117			0
Mbikqyrje per objektin per nje shtese fondi tek objekti "Sistemim blloku tek ish Ferma " Loti I (1360269)	270			0
Rikonstruksion I trotuareve Rr.Rinia +Voluta+Mulla Kurti	2297			0
Rikonstruksion I Ures te Rruges te Kabashit	791			0
Sistemim asfaltim rrugësh blloku I banimit te Rruga e Mokres	6263			0
Sistemim asfaltim rrugësh blloku I banimit te Rruga e Kabashit	21694			0
Mbikeqyrje Sistemim asfaltim rrugësh blloku I banimit te Rruga e Kabashit	337			0
Sistemim Blloku Nr. 5, ( Segmenti Jani BASHO)	4284			0
Ndertim Ura dhe rruga Zall I Torres, NJ. A. Proptisht	10128			0
Rikonstruksion I Ures te Rruges te Kabashit	72			0
Kamionçine fuoristrade me karroceri.	1457			0
Veture Tip Fuoristrade.	1464			0

Emërtimi i Projektit	Fakt 2020	Fakt 2021	Fakt 2022	Plan 2022
Mbikeqyrje Rikonstruksion I banesave Ekzistuese		269		0
Mbikeqyrje ndertim Ura dhe rruga Zalltorre		118		0
Kolaudim Rikonstruksion I Ures te Rruges te Kabashit		10		0
Pritat e Lumenjve		3948		0
Mbikeqyrje Rikonstruksion rruga e Çervenakes,		81		0
Rikonstruksion rruga e Çervenakes		4736		0
Mbikqyrje sistemim dhe asfaltim I rruges lart fshati Memelisht, Komuna Udenisht		480		0
Sistemim asfaltim blloku Rinia		180		0
Rikonstruksion I rruges Kajo Karafili dhe Islam Dani		867		0
Sistemim I bllokut krah rruges "Abdyl Frasheri"		11142	7359	0
Rehabilitimi I Lagjes Gani Homçani		36638	64448	0
Perfundim I punimeve te Rruga e Kabashit+20%		4653		0
Lidhja e Ures Zall I Torres, NJ. A. Proptisht		4537		0
Sistemim asfaltim rrugësh blloku I banimit te Rruga e Mokres		10929		0
Sistemim asfaltim rrugësh blloku I banimit te Rruga e Kabashit		1815		0
Kolaudim sis asfaltim rruga kryesore rruget e brend Udenisht		18		0
Mbikeqyrje per shtese kont per obj Sistemim rruga e Varrezave Blace		28		0
Kolaudim shtese kont Sist rruges blloku I (Trekendesh)		51		0
Mbikeqyrje sist Blloku nr 5 (Seg Jani Basho)		84		0
Kolaudim sist Blloku nr 5 (Seg Jani Basho)		15		0
Ndertim Ura dhe rruga Zall I Torres		3566		0
Mbikeqyrje ndertim Ura dhe rruga Zall I Torres		180		0
Sistemim Rrugicat Perroi I Çaprazit +Kalaja		3169		0
Kolaudim Kolaudim Rikonstruksion rruga industriale		95		0
Rruga e Rodokalit			0	35000
Rehabilitim i rruges Gani Homçani			0	46000
Rehabilitim i skarpatave lumi Cerrave			0	20762
Rahabilitim-Asfaltim i Unazes Memelisht			0	9800
Rahabilitim-Asfaltim i Unazes Memelisht			0	13100
Minieskavator			0	1800
Bobcat			0	1600
KamioncineVete Shkarkuse 6 vende			0	1500
Kamion me vinc vete shkarkues			0	3000
Veture tip Fuoristrade			0	1200
Sistemim I bllokut krah rruges "Abdyl Frasheri"			0	7400
Mbikeqyrje Sistemim I bllokut krah rruges "Abdyl Frasheri"			282	340
Kolaudim Sistemim I bllokut krah rruges "Abdyl Frasheri"			34	38
Rehabilitimi I Lagjes Gani Homçani			0	18500
Mbikqyrje Lagjia Gani Homçani			1229	700
Kolaudim Lagjia Gani Homçani			0	60
Rehabilitim I shesheve ne dy krahjet e unazes			7098	7107
Mbikqyrje I shesheve ne dy krahjet e unazes			186	240
Kolaudim I shesheve ne dy krahjet e unazes			26	30

Emërtimi i Projektit	Fakt 2020	Fakt 2021	Fakt 2022	Plan 2022
Mbikqyrje perfundimi I punimeve te Rruga e Kabashit+20%			17	100
Kolaudim perfundimi I punimeve te Rruga e Kabashit+20%			0	20
Lidhja e Ures Zall I Torres, NJ. A. Proptisht			1161	1163
Mbikqyrje lidhja e Ures dhe rruga Zall I Torres, NJ. A. Proptisht			146	158
Kolaudim lidhja e Ures dhe rruga Zall I Torres, NJ. A. Proptisht			18	19
Rehabilitim Rruga Rrodokal			36234	30000
Mbikqyrje Rruga Rrodokal			378	520
Kolaudim Rruga Rrodokal			0	50
Mbikqyrje Rruga e lumit te Remenjtit			0	400
Kolaudim Rruga e lumit te Remenjtit			0	40
Mbikqyrje shtese kontrate objekti sist I rruges indust tregu			0	27
Kolaudim shtese kont Sist rrugesh blloku I (Trekendesh)			0	31
Kolaudim per shtese kont per obj Sistemim rruga e Varrezave Blace			0	4
Kolaudim per objektin Sistemim asfaltim rruga e varrezave Gurras			0	50
Mbikeqyrje Sistemim asfaltim rruges blloku I banimit te Rruga e Mokres			0	240
Kolaudim Sistemim asfaltim rruges blloku I banimit te Rruga e Mokres			25	25
Kolaudim Sistemim asfaltim rruges blloku I banimit te Rruga e Kabashit			25	34
Kolaudim ndertim Ura dhe rruga Zall I Torres			0	17
Mbikeqyrje Sistemim Rrugicat Perroi I Çaprazit +Kalaja			88	100
Kolaudim Sistemim Rrugicat Perroi I Çaprazit +Kalaja			0	20
Mbikeqyrje Rikonstruksion rruga e Çervenakes,			43	123
Kolaudim Rikonstruksion rruga e Çervenakes,			0	50
Rikonstruksion rruga e Çervenakes			1931	1931
Mbikeqyrje sistemim I bllokut krah rruges Abdyl Frasheri			0	7
Mbikeqyrje Lagjia Gani Homçani			0	1057
Mbikeqyrje Rrugicat Perroi I Çaprazit+Kalaja			0	6
Mbikeqyrje e objektit Rruga Rrodokal Viti 2021			0	272
Blerje Minifadrome.			0	900

## TREGUESIT E PERFORMANËS

Shërbimi	Indikatori	Fakt 2020	Fakt 2021	Fakt 2022	Plan 2022	Trendi
Ndërtimi, rehabilitimi dhe mirëmbajtja e rrugëve rurale	Numri i qendrave të shërbimit që aksesohen përmes shërbimit rrugor	0	0	40	0	Rritës
Ndërtimi, rehabilitimi dhe mirëmbajtja e rrugëve rurale	Raporti në % i rrugëve rurale të mirëmbajtura kundrejt rrjetit rrugor rural në total		0	100		Rritës
Ndërtimi, rehabilitimi dhe mirëmbajtja e rrugëve rurale	Numri i makinerive të blera në vit	0	0	0	0	Stabël
Ndërtimi, rehabilitimi dhe mirëmbajtja e rrugëve rurale	Pjesa e rrjetit rrugor e pajisur me sinjalistikë rrugore ndaj rrjetit rrugor total (në %)			28		Rritës
Ndërtimi, rehabilitimi dhe mirëmbajtja e rrugëve rurale	Raporti në % i rrjetit rrugor të mirëmbajtur ndaj rrjetit rrugor total			0		Stabël
Ndërtimi, rehabilitimi dhe mirëmbajtja e rrugëve rurale	Km rrugë të reja/rikonstruara	0	0	20	0	Rritës
Ndërtimi, rehabilitimi dhe	Km rrugë urbane të mirëmbajtura ndryshimi vjetor në	0	59	0		Stabël

Shërbimi	Indikatori	Fakt 2020	Fakt 2021	Fakt 2022	Plan 2022	Trendi
mirëmbajtja e rrugëve rurale	km					
Ndërtimi, rehabilitimi dhe mirëmbajtja e rrugëve rurale	Shpenzime për menaxhimin e rrjetit rrugor kundrejt rrjetit rrugor në Mije Lekë për 1 km rrugë rurale		0	0		Stabël
Ndërtimi, rehabilitimi dhe mirëmbajtja e rrugëve rurale	Rrugë rurale të mirëmbajtura ndryshimi vjetor në km	0	0	456	0	Rritës
Ndërtimi, rehabilitimi dhe mirëmbajtja e rrugëve rurale	Rrjeti rrugor urban (ndryshimi vjetor në km linear)	0	0	0	0	Stabël
Ndërtimi, rehabilitimi dhe mirëmbajtja e rrugëve rurale	Rrjeti rrugor rural (ndryshimi vjetor në km linear)	0	115	2	-115	Rritës
Ndërtimi, rehabilitimi dhe mirëmbajtja e rrugëve rurale	Rrjeti rrugor (ndryshimi vjetor në km)	0				Rritës
Ndërtimi, rehabilitimi dhe mirëmbajtja e rrugëve rurale	Rrjet rrugor i mirëmbajtur në km, ndryshimi vjetor në km	0	0	0	0	Stabël
Ndërtimi, rehabilitimi dhe mirëmbajtja e rrugëve rurale	Raporti në % i rrjetit rrugor të shtruar (asfaltuar ose me çakull) ndaj rrjetit rrugor total të bashkisë			6		Rritës
Ndërtimi, rehabilitimi dhe mirëmbajtja e rrugëve rurale	Buxheti i shpenzuar për menaxhimin e rrjetit rrugor kundrejt rrjetit rrugor në km (mije lekë për 1 km rrugë)			175		Rritës

## TË DHËNAT E SHËRBIMEVE

E Dhëna	Njësia Matëse	Fakt 2020	Fakt 2021	Fakt 2022	Plan 2022
Shpenzime për menaxhimin e rrjetit urban	mije lekë			9800	9800
Popullsia totale nën administrimin e bashkisë	numër	91893	91972	92398	92178,9
Rrjet rrugor urban i pajisur me sinjalistikë rrugore (Km)	km		58,8	58,8	60
Rrjet rrugor rural i pajisur me sinjalistikë rrugore (Km)	km		114,8	193,8	194
Rrjet rrugor rural dhe urban i pajisur me sinjalistikë rrugore (Km)	km		86,8	92,8	118
Gjatësia totale e rrjetit rrugor të asfaltuar nën administrimin e bashkisë	km		114,8	116,5	117+800
Numri i qendrave të shërbimit që aksesohen përmes shërbimit rrugor	numër			40	
Numri i stafit të programit	numër		35	36	
Rrjet rrugor i pajisur me sinjalistikë rrugore (Km linear)	km		86,8	92,8	
Gjatësia në km e rrjetit rrugor të shtruar (asfaltuar ose me çakull) në vit	km			20	
Rrjeti rrugor në Km linear në total (rural / urban)	km		335.6+180	326	
Rrugë urbane të mirëmbajtura në vit (Km linear)	km		58,8	58,8	
Shpenzime për menaxhimin e rrjetit rrugor (mijë lekë)	mije lekë		29856	57041	
Ura të mirëmbajtura	numër			5	
Rrugë rurale të mirëmbajtura	km			456	
Gjatësia e rrjetit rrugor rural nën administrimin e bashkisë (Km linear)	km linear		114,8	116,5	
<b>Rrugë rurale të rikonstruara</b>	<b>km</b>			<b>3</b>	
Gjatësia në Km e rrjetit rrugor të shtruar (asfaltuar	km		114.8+200	114.8 +200	

E Dhëna	Njësia Matëse	Fakt 2020	Fakt 2021	Fakt 2022	Plan 2022
ose me cakull) që plotëson standardin/normat sipas kodit rrugor në total nën administrimin e bashkisë					
Rrjet rrugor rural dhe urban i ndriçuar në Km	km		30	40	
Rrjet rrugor rural i ndriçuar në Km	km		26	32	
Rrjet rrugor urban i ndriçuar në Km	km		60,8	60,8	

### Dy fjalë mbi realizimin e shërbimeve:

Ndërtimi, rehabilitimi dhe mirëmbajtja e rrugëve rurale për vitin 2022 ka qënë një nga shërbimet prioritare për bashkinë. Gjatë këtij viti janë mirëmbajtur më shumë rrugë rurale dhe urbane, është rritur sinjalistika rrugore, është shtuar ndriçimi rrugor në rrugët rurale, është ulur kostoja e shpenzimit për km etj.

## Transporti Publik

### Shpenzimet e këtij program buxhetor përdoren për shërbimin



#### Transporti publik vendor

### TREGUESIT E PERFORMANËS

Shërbimi	Indikatori	Fakt 2020	Fakt 2021	Fakt 2022	Plan 2022	Trendi
Transporti publik vendor	Numri i mjeteve interurbane të transportit publik kundrejt linjave interurbane të transportit publik		4	4		Stabël
Transporti publik vendor	Numri udhëtarëve në linjat nderqytetas dhe qytetas (Ndryshimi vjetore në numër)	0	0		0	Stabël
Transporti publik vendor	Numri i linjave urbane të transportit publik (rritja vjetore në numër)	0	0		0	Stabël
Transporti publik vendor	Numri i automjeteve të transportit publik urban (ndryshimi vjetore në numër)	0	5			Stabël
Transporti publik vendor	Numri i njerëzve të mbështetur / subvencionuar, ndryshimi vjetore në numër	0	0		0	Stabël
Transporti	Numri i linjave interurbane të transportit publik (rritja vjetore në	0	16	-1		Zbritës



publik vendor	numër)					
Transporti publik vendor	Numri i automjeteve të transportit publik interurban (ndryshimi vjetor në numër)	0	60	-1		Zbritës

## TË DHËNAT E SHËRBIMEVE

E Dhëna	Njësia Matëse	Fakt 2020	Fakt 2021	Fakt 2022	Plan 2022
Numri i linjave ndërurbane të transportit publik	numër		16	15	
Numri i linjaveurbane të transportit publik	numër			-	
Numri i stafit të programit	numër		1	1	
Numri i automjeteve të transportit publik urban	numër		5		
Numri i automjeteve të transportit publik ndërurban	numër		60	59	
Numri i biletave për transport të shitura në vit	numër			-	
Numri i njerëzve të mbështetur/subvencionuar	numër			-	
Numri i automjeteve të transportit publik urban dhe ndërurban	numër		83	59	
Numri i linjave të transportit publik urban dhe ndërurban	numër		16	15	
Numri i udhëtarëve në linjat ndërurbane dhe urbane	numër			-	
Numri i udhëtarëve në linjat urbane	numër			-	
Numri i udhëtarëve në linjat ndërurbane	numër			-	
Shpenzimet e bashkisë për transportin publik (mijë lekë)	mijë lekë			-	

### Dy fjalë mbi realizimin e shërbimeve:

Ky shërbim për vitin 2022 paraqitet stabil. Numri i linjave të transportit publik urban dhe ndërurban është në rënje kjo për shkak të migrimit dhe emigrimit të popullsisë .

## Menaxhimi i mbetjeve

### Shpenzimet e këtij program buxhetor përdoren për shërbimet



Mbetjet urbane



## TREGUESIT E PERFORMANCËS

Shërbimi	Indikatori	Fakt 2020	Fakt 2021	Fakt 2022	Plan 2022	Trendi
Mbetjet urbane	Mbetje të grumbulluara dhe transportuara në vit, ndryshimi vjetor në ton	12741				
Mbetjet urbane	Numri i kazanëve të mbeturinave të shtuar në vit	0	0	0	0	Stabël
Mbetjet urbane	Mbetje të grumbulluara dhe transportuara në qytet, ndryshimi vjetor në ton	0	0	12460	0	Rritës
Mbetjet urbane	Mbetje të grumbulluara dhe transportuara në njësitë administrative, ndryshimi vjetor në ton	0	0	12460	0	Rritës
Mbetjet urbane	Frekuenca e grumbullimit dhe transportimit të mbetjeve urbane në qytet (ndryshimi i frekuencës në ditë në javë)	0	0	1	0	Rritës
Mbetjet urbane	Frekuenca e grumbullimit dhe transportimit të mbetjeve urbane në Nj.Administrative (ndryshimi i frekuencës në ditë në javë)	0	0	-1	0	Zbritës
Mbetjet urbane	Totali i të ardhurave nga tarifat e pastrimit kundrejt totalit të mbetjeve urbane (në ton) të menaxhuara nga bashkia (në Mije Lekë / Ton)	6	7	8	11	Rritës
Mbetjet urbane	Sasia e mbetjeve urbane e menaxhuar kundrejt numrit total të banorëve që përfitojnë shërbim (ton për frymë)	0	0	0	0	Stabël
Mbetjet urbane	Raporti i Popullatës së mbuluar me shërbim në zonën rurale kundrejt totalit të popullatës rurale (në %)	80	80	80	80	Stabël
Mbetjet urbane	Frekuenca e grumbullimit dhe transportimit të mbetjeve urbane (ndryshimi i frekuencës në ditë në vit)	0	0	3	0	Rritës
Mbetjet urbane	Verifiko nese bashkia depoziton në vende me leje mjedisore (PO = 1 ose JO = 0)	1	1	1	1	Stabël
Mbetjet urbane	Buxheti për menaxhimin e mbetjeve kundrejt sasisë totale të mbetjeve të menaxhuar (Mije Lekë për 1 tonë mbetje)	0	0	10	0	Rritës
Mbetjet urbane	Raporti në % i popullsisë së mbuluar me shërbimin e menaxhimit të	88	88	88	88	Stabël

Shërbimi	Indikatori	Fakt 2020	Fakt 2021	Fakt 2022	Plan 2022	Trendi
	mbetjeje ndaj popullsisë totale të bashkisë					
Mbetjet urbane	Raporti në % i sipërfaqes së mbuluar me shërbimin e menaxhimit të mbetjeje kundrejt sipërfaqes totale të bashkisë	75	75	75	75	Stabël
Mbetjet urbane	Raporti në % i shumës totale të faturuar për shërbimin kundrejt shumës së arkëtuar nga klientët	0	0	147	0	Rritës
Mbetjet urbane	Raporti i Popullatës së mbuluar me shërbim në zonen urbane kundrejt totalit të popullatës urbane (në %)	100	100	100	100	Stabël
Mbetjet urbane	Raporti të ardhurave nga tarifa kundrejt shpenzimeve totale për shërbimin e menaxhimit të mbetjeje (në %)			78		Zbritës
Ndërgjegjësimi mjedisor	Aktivitete vjetore e programeve sensibilizuese dhe edukuese të publikut ndaj problemeve të ndotjes së mjedisit, ndryshimi vjetor në numër	0	0	1	0	Rritës
Ndërgjegjësimi mjedisor	Takime të organizuara në komunitet për mbrojtjen e mjedisit, ndryshimi vjetor në numër	0	0	0	0	Stabël

## TË DHËNAT E SHËRBIMEVE

E Dhëna	Njësia Matëse	Fakt 2020	Fakt 2021	Fakt 2022	Plan 2022
Popullsia totale nën administrimin e bashkisë	numër	91893	91972	92398	92178.9
Popullsia e mbuluar me shërbimin e menaxhimit të mbetjeje	numër	80544	81277.8	81530	81348
Të ardhurat nga tarifat e shërbimit të mbetjeje nga familjet	mije lekë	44491	47662	79320	79320
Frekuenca e grumbullimit dhe e transportimit të mbetjeje në zonat urbane (ditë në javë)	ditë në javë	6	6	7	6
Sipërfaqja totale e bashkisë (Km2)	km2	549	549	549	549
Popullsia në Njësitë administrative	numër	51525	52686	53036	52710
Të ardhurat nga tarifat e shërbimit të mbetjeje nga bizneset	mije lekë	3000	37143	37733	47558
Popullsia e mbuluar me shërbimin e menaxhimit të mbetjeje në njësitë administrative	numër	41220	42148.8	42168	42168
Sipërfaqja e mbuluar me shërbimin e menaxhimit të mbetjeje (Km2)	km2	411.5775	411.5775	412	411.5775
Frekuenca e grumbullimit dhe transportimit të mbetjeje urbane (mesatare Q+NjA ditë në javë)	ditë në javë	4	4	7	4
Popullsia në Qytet	numër	39324	39129	39362	39180
Popullsia e mbuluar me shërbimin e menaxhimit të mbetjeje në qytet	numër	39324	39129	39362	39180
Frekuenca e grumbullimit dhe e transportimit të	ditë në javë	3	3	2	3

E Dhëna	Njësia Matëse	Fakt 2020	Fakt 2021	Fakt 2022	Plan 2022
mbetjeve në zonat rurale (ditë në javë)					
Numri i stafit të programit	numër	2	2	2	2
Të ardhurat nga tarifa e shërbimit të mbetjeve (mijë lekë)	mijë lekë	77761	87805	94726	127478
Sasia totale e mbetjeve të grumbulluara dhe transportuara në ton	ton	12741	12534	11807	11807
Depozitimi i mbetjeve në vende me leje mjedisore (verifiko PO = 1, JO= 0)	numër	1	1	1	1
Numri i aktiviteteve mjedisore për edukimin e publikut të zhvilluara në vit	numër			1	
Buxheti për ofrimin e shërbimit të menaxhimit të mbetjeve (mijë lekë)	mijë lekë			121000	
Shuma totale e faturuar për shërbimin e menaxhimit të mbetjeve	mijë lekë			139156	
Pika të vendqëndrimit të kontenerëve për grumbullimin e mbetjeve	numër			273	
Sasia totale e mbetjeve të grumbulluara dhe transportuara në ton (për familjet)	ton			12460	
Sipërfaqe e pastruar (m2)	m2			379885	
Mbetje të grumbulluara dhe transportuara në qytet	ton			12460	
Mbetje të grumbulluara dhe transportuara në NjA	ton			12460	
Makineri pastrimi në total	numër			10	

### Dy fjalë mbi realizimin e shërbimeve:

Gjatë vitit 2022 është rritur frekuenca e grumbullimit dhe transportimit të mbetjeve si në zonën urbane ashtu dhe rurale por rritja më e madhe është në zonat rurale janë rritur të ardhurat nga tarifa e shërbimit .

## Planifikimi Urban Vendor

### Shpenzimet e këtij program buxhetor përdoren për shërbimin



#### Planifikimi Urban Vendor

### Projektet Kryesore të Investimeve

Emërtimi i Projektit	Fakt 2020	Fakt 2021	Fakt 2022	Plan 2022
----------------------	-----------	-----------	-----------	-----------

Rehabilitim/porforcim banesash ekzistuese	981		0
Mbikqyrje e objektit Rehabilitim/porforcim banesash ekzistuese	366		0
Kolaudim i objektit Rehabilitim/porforcim banesash ekzistuese	32		0
Rehabilitim/porforcim banesash ekzistuese	4780	27679	0
Rehabilitim/porforcim banesash ekzistuese	4838		0
Mbikq. Shtese kont. Sistemim Vorrezave " GURAS"(1360199)	36		0
Rehabilitim/porforcim banesash ekzistuese 2021		0	5628
Rehabilitimi I Lagjes Gani Homçani		0	46000
Mbikeqyrje rikonstruksion i banesave ekzistuese		0	359
Mbikqyrje rehabilitim perf banesash		0	371
Rehabilitim/porforcim banesash ekzistuese 2021		0	501

## TREGUESIT E PERFORMANCËS

Shërbimi	Indikatori	Fakt 2020	Fakt 2021	Fakt 2022	Plan 2022	Trendi
Planifikimi urban vendor	Raporti i të ardhurave nga lejet e zhvillimit të miratuara kundrejt totalit të të ardhurave të bashkisë (në %)	0	0	1	5	Rritës
Planifikimi urban vendor	Numri i inspektimeve të IVMT, ndryshimi vjetor në numër	0	0	70	0	Rritës
Planifikimi Urban Vendor	Shërbime të ofruara për zhvillimin e komunitetit, ndryshimi vjetor në numër	0	0	0	0	Stabël
Planifikimi urban vendor	Numri i planeve sektorale që mbulojnë vitin në shqyrtim	0	0	0	0	Stabël
Planifikimi urban vendor	Numri i projekteve per komunitetet e reja dhe / ose atyre rehabilituese (Ndryshimi vjetor në numër)	0	0	0	0	Stabël
Planifikimi urban vendor	Inventari i instrumentave të përdorur nga bashkia si: PPV; Plani detajuar zonale; Plani sektorial per shembull për menaxhimin e integruar të mbetjeve etj. Rritja e numrit te instrumentave	0	0	0	0	Stabël
Planifikimi urban vendor	Numri i çështjeve të administruara (Ndryshimi vjetor në numër)	0	0	0	0	Stabël
Planifikimi urban vendor	Numri i shërbimeve të ofruara për zhvillimin e komunitetit (Ndryshimi vjetor në numër)	0	0	0	0	Stabël
Planifikimi urban vendor	Numri i planeve të detajuara që mbulojnë vitin në shqyrtim	0	0	0	0	Stabël
Planifikimi urban vendor	Raporti i të ardhurave nga lejet e zhvillimit të miratuara kundrejt totalit të të ardhurave të bashkisë ne %			3		Rritës

## TË DHËNAT E SHËRBIMEVE

E Dhëna	Njësia Matëse	Fakt 2020	Fakt 2021	Fakt 2022	Plan 2022
Totali i të ardhurave nga burimet e veta të bashkisë (mijë lekë)	mije lekë	307157	355755	37403	614691
Të ardhurat nga lejet e zhvillimit (mijë lekë)	mije lekë	7284	10359	17385	100000
Inspektime të kryera për mbrojtjen e territorit	numër			70	
Leje të miratuara të zhvillimit që përputhen me planet e detajuara të zhvillimit	numër			0	
Numri i projekteve të zhvillimit të reja ose rehabilituese për komunitetin të zbatuara në vit nga bashkia	numër			10	
Numri total i lejeve të zhvillimit të miratuara nga bashkia	numër			30	

### Dy fjalë mbi realizimin e shërbimeve:

Krahasuar me vitin 2021 planifikimi urban vendor për vitin 2022 ka rritur numrin e shërbimeve dhe si rezultat janë rritur dhe të ardhurat që vijnë nga këto shërbime.

## Shërbimet Publike Vendore

### *Shpenzimet e këtij program buxhetor përdoren për shërbimet*



*Shërbimi i dekorit publik*



*Shërbimi i hapësirave të gjelbërta publike*



*Ndërtimi, rehabilitimi dhe mirëmbajtja e rrugëve urbane*



*Ndriçimi publik*



*Shërbimi i varrezave publike*

### Shpenzimet e programit buxhetor

Kategoria	Viti 2020	Viti 2021	Viti 2022	Synimi 2022	Realizimi
Paga dhe sigurime	48,341	58,429	69,146	73,336	94%
Të tjera korrente	149,736	140,895	201,510	231,085	87%
Kapitale	-	42,994	31,681	39,343	81%
<b>Total</b>	<b>198,077</b>	<b>242,318</b>	<b>302,337</b>	<b>343,764</b>	<b>88%</b>

### Projektet Kryesore të Investimeve

Emërtimi i Projektit	Fakt 2020	Fakt 2021	Fakt 2022	Plan 2022
Kolaudim sistemim Odeoni ne qender te Qytetit		45		0
Ndertim mur mbajtes te lagjia Perroi I Çaprazit		1775		0
Sistemim Odeoni në Qëndër të Qytetit		37892		0
Mbikqyrje Sistemim Odeoni në Qëndër të Qytetit		624		0
Makineri		798		0
Makineri korrse bari		413		0
Paisje / investim		181		0
Blerje pompa uji		95		0
Blerje motorrseka		89		0
Blerje pompa sperkatese		80		0
Sistemim I varrezave të dëshmorëve		1075		0
Blerje pompa uji			0	250
Blerje makina korrse bari			0	300
Ndertim serash prane fidanishtes			0	400
Mjete-pune.			0	900
Minifadrome JSB .			0	3500
Paisje per ofcinen.			0	150
Ndricimi			29919	30000
Mbikqyrje Sistemim Odeoni në Qëndër të Qytetit			0	109
Kolaudim sistemim Odeoni ne qender te Qytetit			0	9

## TREGUESIT E PERFORMANCËS

Shërbimi	Indikatori	Fakt 2020	Fakt 2021	Fakt 2022	Plan 2022	Trendi
Ndërtimi, rehabilitimi dhe mirëmbajtja e rrugëve urbane	Raporti trotuare të mirëmbajtura kundrejt totalit të trotuareve (në %)		100.0	100.0		Stabël
Ndërtimi, rehabilitimi dhe mirëmbajtja e rrugëve urbane	Kamera të instaluar për sistemin e survejimit (objekte ose hapësira të survejuara)	NA	NA	35	NA	
Ndërtimi, rehabilitimi dhe mirëmbajtja e rrugëve urbane	Km linear trotuar (ndryshimi vjetor në km linear)			0		Stabël
Ndriçimi publik	Raporti në % i sipërfaqes publike të mbuluar me ndriçim kundrejt sipërfaqes totale të bashkisë		3	3		Stabël
Ndriçimi publik	Të ardhura nga tarifat për ndriçimin e hapësirave publike kundrejt totalit të shpenzimeve të bashkisë për mbulimin me ndriçim (Mije Leke)	1	1	1		Rritës
Ndriçimi publik	Shpenzime operative dhe mirëmbajtje plus investime për ndriçimin e hapësirave publike kundrejt sipërfaqes totale të ndriçuar (Mijë Lekë të shpenzuara për 1 kilometer katror hapësirë publike të ndriçuar)		1227	1353		Rritës
Ndriçimi publik	Sipërfaqe e hapësirave publike të mbuluar me ndriçim (ndryshimi vjetor në %)			0		Stabël
Ndriçimi publik	Sipërfaqe të hapësirave publike të mbuluara me ndriçim, ndryshimi vjetor në km <sup>2</sup>			0		Stabël
Ndriçimi publik	Sipërfaqe të mbuluar me ndriçim kundrejt totalit të sipërfaqes publike të bashkisë (raporti në %)		59	59		Stabël
Shërbimi i dekorit publik	Pemë dekorative të mbjella në vit, ndryshimi vjetor në numër			0		Stabël
Shërbimi i dekorit publik	Fondi i pemëve të bashkisë, diferenca në numër kundrejt vitit të kaluar		170	82		Rritës
Shërbimi i hapësirave të gjelbërta publike	Plane të ujtiçes së hapësirave të gjelbërta	NA	1	1	NA	Stabël
Shërbimi i hapësirave të gjelbërta publike	Raporti i sipërfaqes së gjelbër të mirëmbajtur kundrejt sipërfaqes totale të gjelbër		1	2		Rritës
Shërbimi i hapësirave të gjelbërta publike	Rritja e sipërfaqeve të gjelbërta (në m <sup>2</sup> ) kundrejt vitit të kaluar			0		Stabël
Shërbimi i hapësirave të gjelbërta publike	Sipërfaqe e gjelbër e shtuar në vit në m <sup>2</sup>	NA	2450	125	NA	Zbritës
Shërbimi i hapësirave të gjelbërta publike	Sipërfaqe e gjelbër e mirëmbajtur, ndryshimi vjetor në %		-47	84		Rritës
Shërbimi i hapësirave të gjelbërta publike	Të ardhura nga tarifa e gjelbërimit kundrejt totalit të të ardhurave nga tarifat vendore (në %)	22	25	24	26	Zbritës
Shërbimi i hapësirave të gjelbërta publike	Raporti i sipërfaqes së gjelbëruar kundrejt popullsisë totale të bashkisë, m <sup>2</sup> /banor		2	2		Zbritës
Shërbimi i hapësirave të gjelbërta publike	Raporti në përqindje i sipërfaqeve publike të gjelbërta kundrejt sipërfaqes publike në total			1		
Shërbimi i varrezave publike	Shpenzime për përmirësimin e shërbimit të varrezave (Ndryshimi vjetor në %)		65	-8		Zbritës
Shërbimi i varrezave publike	Numri i varrezave publike të mirëmbajtura (shërbyera) kundrejt numrit total të Nj.A (në %)		4	4		Stabël



## TË DHËNAT E SHËRBIMEVE

E Dhëna	Njësia Matëse	Fakt 2020	Fakt 2021	Fakt 2022	Plan 2022
Popullsia totale nën administrimin e bashkisë	numër	91893	91972	92398	92178,9
Të ardhura nga tarifa e gjelbërimit (mijë lekë)	mijë lekë	37206	52258	54127	76015
Numri total i Njësi Administrative të bashkisë	numër	7	7	7	7
Sipërfaqja totale e bashkisë (km2)	km2	549	549	549	549
Të ardhura nga tarifa e ndriçimit (mijë lekë)	mijë lekë	17575	20622	34053	48333
Të ardhurat nga tarifimet vendore	mijë lekë	172854	206675	224018	291377
Sipërfaqe urbane e bashkisë (Km2)	km2	29	29	29	29
Numri i punonjësve të gjelbërimit, menaxhim varrezave, dekor etj.	numër		60	60	
Rrugë urbane të mirëmbajtura ose rehabilituara nga drejtoria e shërbimeve publike (programi shërbime publike vendore)	km			58	
Objekte publike të mirëmbajtura (shërbime publike vendore)	numër			10	
Numri i punonjësve për shërbimin e ndriçimit publik	numër			10	
Rrjeti i ndriçimit rrugor publik urban i mirëmbajtur	km			40	
Rrjeti i ndriçimit rrugor publik rural i mirëmbajtur	km			32	
Numri i stafit të programit	numër			10	
Numri i pemëve dekorative të reja të shtuara në vit në hapësirat publike	numër		170	170	
Plane të ujitjes së hapësirave të gjelbërta	numër		1	1	
Shpenzime për ndriçimin e hapësirave publike (mijë lekë)	mijë lekë	19882	20851	23000	
Sipërfaqe e gjelbër e mirëmbajtur në vit në m2	m2	4652	2450	4500	
Sipërfaqe e gjelbër në total (m2)	m2		219902	219902	
Sipërfaqja publike e bashkisë (m2)	m2		29,610,201	29,610,201	
Sipërfaqe e hapësirave publike e mbuluar me ndriçim (km2)	km2		17	17	
Trotuarë të mirëmbajtur dhe rehabilituar (Km linear)	km linear		23	23	
Sipërfaqe e varrezave publike e mirëmbajtur në vit në m2	m2			21000	
Përrenj të sistemuara	numër			3	
Objekte ose hapësira të survejuara me kamera	numër			35	
Trotuarë në total (Km linear)	km linear		23	23	
Sipërfaqe e gjelbër e shtuar në vit në m2	m2		2450	125	
Fondi total i pemëve dekorative / gjelbëruese të bashkisë (rrënjë pemë)	numër	4749	4919	5001	
Sipërfaqe parkimi (m2)	m2		16000	18000	
Numri i varrezave publike që mirëmbahen / shërbehen nga bashkia në vitin korrent	numër		3	3	
Shpenzime për dekore/festa (mijë lekë)	mijë lekë		932	750	
Km linear trotuarë për këmbësorë në gjendje të mirë në total	km		20,8	20,8	
Shpenzime për përmirësimin e shërbimit të varrezave publike (mijë lekë)	mijë lekë	3036	5016	4590	

## Dy fjalë mbi realizimin e shërbimeve:

Gjatë vitit 2022 është rritur siguria rrugore nga, nëpërmjet rritjes së mbulimit të hapsirave me ndriçim rrugor, sinjalistikës dhe kamerave të sigurisë, është rritur sipërfaqja e gjelbër e mirëmbajtur dhe numri i pemëve dekorative. Invenstimet në ndiçimin rrugor kanë sjellë rritjen e të ardhurave nga tarifa e ndiçimit ndërkohë që të ardhurat nga tarifa e gjelbërimit kanë pësuar ulje.

## Furnizimi me Ujë dhe Kanalizime

### Shpenzimet e këtij program buxhetor përdoren për shërbimet



Furnizimi me ujë



Shërbime sanitare dhe kanalizime

### Projektet Kryesore të Investimeve

Emërtimi i Projektit	Fakt 2020	Fakt 2021	Fakt 2022	Plan 2022
Mbikqyrje Linja e jashtme e ujesjellesit "Uji I Zi -Dalja Tuneli"Bishnice,Nj.A.Vel(1360253)	273			0
Kolaudimi Linja e jasht. ujesjellesit "Uji I Zi -Dalja Tuneli"Bishnice,Nj.A.Vel(1360254)			0	27

## TREGUESIT E PERFORMANCËS

Shërbimi	Indikatori	Fakt 2020	Fakt 2021	Fakt 2022	Plan 2022	Trendi
Furnizimi me ujë	Furnizimi me ujë në fshat - orë ujë në ditë (ndryshimi në orë)	0	0	7	0	Rritës
Furnizimi me ujë	Rrjet ujësjellësi në total (ndryshimi në km kundrejt vitit të kaluar)	0	0	159	0	Rritës
Furnizimi me ujë	Furnizimi me ujë në qytet - orë ujë në ditë (ndryshimi në orë)	0	0	24	0	Rritës
Furnizimi me ujë	Rrjet ujësjellësi i mirëmbajtur kundrejt rrjetit total të ujësjellësit, raporti në %			89		
Furnizimi me ujë	Furnizimi me ujë - orë ujë në ditë (ndryshimi në orë)	0	0	24	0	Rritës

Shërbimi	Indikatori	Fakt 2020	Fakt 2021	Fakt 2022	Plan 2022	Trendi
Furnizimi me ujë	Mbulimi i popullsisë me shërbimin e ujit të pijshëm (kundrejt popullsisë totale të bashkisë në %)	0	0	85	0	Rritës
Shërbime sanitare dhe kanalizime	Popullsia e mbuluar me shërbime sanitare kundrejt popullsisë totale të bashkisë	0	0	54	0	Rritës
Shërbime sanitare dhe kanalizime	Raporti në % i territorit të mbuluar me shërbime sanitare kundrejt sipërfaqes totale të bashkisë	0	0	40	0	Rritës

Shërbimi	Indikatori	Fakt 2020	Fakt 2021	Fakt 2022	Plan 2022	Trendi
Furnizimi me ujë	Mbulimi i popullsisë me shërbimin e ujit të pijshëm (kundrejt popullsisë totale të bashkisë në %)			85.4	84.8	Zbritës
Furnizimi me ujë	Furnizimi me ujë - orë ujë në ditë (ndryshimi në orë)				0	Stabël
Furnizimi me ujë	Rrjet ujësjellësi i mirëmbajtur kundrejt rrjetit total të ujësjellësit, raporti në %				89	
Furnizimi me ujë	Të ardhura nga tarifa e ujit të pijshëm kundrejt shpenzimeve totale (plus investime dhe amortizimi) për shërbimin e ujit të pijshëm në %				48	
Furnizimi me ujë	Furnizimi me ujë në fshat - orë ujë në ditë (ndryshimi në orë)				0	Stabël
Furnizimi me ujë	Furnizimi me ujë në qytet - orë ujë në ditë (ndryshimi në orë)				0	Stabël
Shërbime sanitare dhe kanalizime	Raporti shuma totale e arketuar për shërbimin kundrejt shumës së faturuar nga klientët (në %)			100		
Shërbime sanitare dhe kanalizime	Popullsia e mbuluar me shërbime sanitare kundrejt popullsisë totale të bashkisë				54	
Shërbime sanitare dhe kanalizime	Raporti në % i territorit të mbuluar me shërbime sanitare kundrejt sipërfaqes totale të bashkisë				79	
Shërbime sanitare dhe kanalizime	Raporti i të ardhurave nga tarifa kundrejt kostove (%)			26		Rritës

## TË DHËNAT E SHËRBIMEVE

E Dhëna	Njësia Matëse	Fakt 2020	Fakt 2021	Fakt 2022	Plan 2022
Popullsia totale nën administrimin e bashkisë	numër	91893	91972	92398	92178.9
Sipërfaqja totale e bashkisë (Km2)	km2	549	549	549	549
Buxheti për shërbimin e menaxhimit të ujërave të zeza dhe impiantet e përpunimit (mijë lekë)	mijë lekë			103712049	
Kohëzgjatja e ofrimit me ujë të pijshëm (mesatarja orë/ditë)	orë në ditë			24	
Kosto totale për shërbimin e ujit të pijshëm (mijë lekë)	mijë lekë			46822	
Popullata që përfiton nga shërbimi me ujë të pijshëm	numër			78355	
Rrjet ujësjellësi i mirëmbajtur (Km linear)	km			142	
Rrjet ujësjellësi në total (Km linear)	km			159	
Shpenzime për shërbimin e ujit të pijshëm (mijë lekë)	mijë lekë			165058	

E Dhëna	Njësia Matëse	Fakt 2020	Fakt 2021	Fakt 2022	Plan 2022
Të ardhura nga tarifa e ujit të pijshëm (mijë lekë)	mijë lekë			80053	
Kohëzgjatja e ofrimit të ujit të pijshëm (mesatarisht orë/ditë) qytet	orë në ditë			24	
Kohëzgjatja e ofrimit të ujit të pijshëm (mesatarisht orë/ditë) fshat	orë në ditë			7	
Popullsia e mbuluar me shërbimin e ujërave të zeza dhe kanalizime (shërbime sanitare)	numër			49721	
Territor i mbuluar me shërbime të kanalizimeve (sanitare) në km <sup>2</sup>	km <sup>2</sup>			59353	
Shuma totale e faturuar për shërbimin e kanalizimeve në Lekë	mijë lekë			348745	
Numri total i familjeve në territorin e bashkisë	numër			30726	
Numri i familjeve të lidhura me impiantet e trajtimit të ujërave të ndrotura	numër			49721	
Numri i familjeve me matësa uji	numër			19056	
Sipërfaqja e bashkisë e mbuluar me shërbimin e ujit të pijshëm (Km <sup>2</sup> )	km <sup>2</sup>			67162	
Numri i lidhjeve të ujit të pijshëm (kontrata totale me UK)	numër			78355	
Prodhimi i ujit të pijshëm (m <sup>3</sup> )	m <sup>3</sup>			524911	
Humbjet në rrjet (m <sup>3</sup> )	m <sup>3</sup>			199466	
Shpenzimet për energjinë për UK (mijë lekë)	mijë lekë			35616	
Numri i punonjësve të UK	numër			172	

### Dy fjalë mbi realizimin e shërbimeve:

Ky shërbim në zonën urbane është i qëndrueshëm duke ofruar furnizim 24 orë/7 ditë. Gjatë vitit 2022 ka vazhduar të investohet për ujin e pijshëm dhe ato të përdorura, është rritur numri i familjeve që i ofrohet shërbimi me ujë të pijshëm dhe ujra të përdorura janë rritur orët e furnizimit me ujë të pijshëm në zonat rurale .

### Shërbimet e Kujdesit Parësor

*Shpenzimet e këtij program buxhetor përdoren për shërbimin*



### TREGUESIT E PERFORMANCËS

Shërbimi	Indikatori	Fakt 2020	Fakt 2021	Fakt 2022	Plan 2022	Trendi
Shërbimi i kujdesit parësor mjekësor	Numri i qendrave shëndetësore të ndërtuara, të reja dhe rikonstruktura (ndryshimi vjetor numër).	0	0	3	0	Rritës
Shërbimi i kujdesit parësor mjekësor	Shpenzime të bashkisë për shërbimin mjekësor parësor kundrejt numrit total të personave të shërbyer në qendrat shëndetësore Lekë për person të shërbyer (Mijë Lekë për person)	0	0	0	0	Stabël
Shërbimi i kujdesit parësor mjekësor	Raporti në % i numrit të personave të shërbyer kundrejt numrit të popullsisë totale të bashkisë	0	0	158	0	Rritës

### TË DHËNAT E SHËRBIMEVE

E Dhëna	Njësia Matëse	Fakt 2020	Fakt 2021	Fakt 2022	Plan 2022
Popullsia totale nën administrimin e bashkisë	numër	91893	91972	92398	92178.9
Numri i personave të shërbyer në qendrat e shërbimit parësor meshkuj	numër			63749	
Numri i aktiviteteve për promovim dhe edukim për mbrojtjen e shëndetit të organizuara	numër			265	
Numri i personave të shërbyer për shërbimin mjekësor parësor në vit	numër			146181	
Numri i qendrave shëndetësore të ndërtuara, të reja dhe rikonstruktura	numër			3	
Shpenzime të bashkisë për shërbimin mjekësor (mijë lekë)	mijë lekë			0	
Numri i grave të shërbyera në qendrat e kujdesit parësor	numër			82432	
Persona të moshës 40-70 vjeç të cilët kanë marrë shërbimin e Check-up nga qendra shëndetësore	numër			9941	

#### Dy fjalë mbi realizimin e shërbimeve:

Gjate vitit 2022 në shërbimin parësor është rritur numri i banoreve që mbulohe me kujdes shëndetësor si rrjedhojë e rritjes së qendrave të kujdesit shëndetësor sidomos në zonat rurale.

## Sport dhe argëtim

### Shpenzimet e këtij program buxhetor përdoren për shërbimin



#### Sport dhe argëtim

### Shpenzimet e programit buxhetor

Kategoria	Viti 2020	Viti 2021	Viti 2022	Synimi 2022	Realizimi
Paga dhe sigurime	4,365	3,835	2,246	2,245	100%
Të tjera korrente	5,193	2,570	173	1,638	11%
Kapitale	1,245	390	-	1,465	0%
<b>Total</b>	<b>10,803</b>	<b>6,795</b>	<b>2,419</b>	<b>5,348</b>	<b>45%</b>

### Projektet Kryesore të Investimeve

Emërtimi i Projektit	Fakt 2020	Fakt 2021	Fakt 2022	Plan 2022
Riparim dhomat , kendi lojrave me dore		390		0

## TREGUESIT E PERFORMANCËS

Shërbimi	Indikatori	Fakt 2020	Fakt 2021	Fakt 2022	Plan 2022	Trendi
Sport dhe argëtim	Sportist të rinj të shtuar në vit	0	176	0	0	Stabël
Sport dhe argëtim	Struktura dhe terrene për veprimtari sportive, ndryshimi vjetor në numër	0	2	0	0	Stabël
Sport dhe argëtim	Total shpenzime për veprimtarinë sportive kundrejt numrit total të banorëve rezidente (Mije leke/banor)	0	0	0	0	Stabël
Sport dhe argëtim	Sipërfaqe e hapësirave çlodhëse dhe argëtuese, ndryshimi vjetor në m2	0	0	0	0	Stabël

## TË DHËNAT E SHËRBIMEVE

E Dhëna	Njësia Matëse	Fakt 2020	Fakt 2021	Fakt 2022	Plan 2022
Popullsia totale nën administrimin e bashkisë	numër	91893	91972	92398	92178,9
Të ardhura nga eventet sportive (mijë lekë)	mijë lekë	25		4200	350
Bileta të shitura për evente sportive	numër			162	

Mbështetje buxhetore për klubin e futbollit	mijë lekë		25000
Numri i stafit të programit	numër	8	
Shpenzime për mbështetjen e veprimtarive sportive (mijë lekë)	mijë lekë	8870	2500
Struktura dhe terrene për veprimtari sportive (fusha lojërash, fusha tenisi, pishina noti, korsi vrapimi, ringje boksi, pista patinazhi, palestra etj)	numër	2	2
Numri i sportistëve	numër	176	176
Numri i disiplinave sportive të mbështetura	numër	5	6
Sipërfaqja totale e mjediseve sportive dhe argëtuese që plotësojnë kushtet e sigurisë dhe higjieno-sanitare sipas ligjit në m2	m2	27497	27497
Sipërfaqja totale e mjediseve sportive dhe argëtuese në m2	m2	60253	60253

### Dy fjalë mbi realizimin e shërbimeve:

Ky shërbim vazhdon të jetë stabil edhe gjatë vitit 2022

## Trashëgimia kulturore, eventet artistike dhe kulturore

### *Shpenzimet e këtij program buxhetor përdoren për shërbimet*



*Mbrojtja dhe promovimi i trashëgimisë kulturore*



*Aktivitete kulturore*



*Shërbimi i bibliotekave*

### *Shpenzimet e programit buxhetor*

Kategoria	Viti 2020	Viti 2021	Viti 2022	Synimi 2022	Realizimi
Paga dhe sigurime	11,803	15,038	-	-	
Të tjera korrente	5,578	8,532	-	-	
Kapitale	-	-	-	-	
<b>Total</b>	<b>17,381</b>	<b>23,570</b>	<b>-</b>	<b>-</b>	

### Projektet Kryesore të Investimeve

Emërtimi i Projektit	Fakt 2020	Fakt 2021	Fakt 2022	Plan 2022
Blerje instrumentash muzikore, foni, violine				0
Blerje materiale per Galerine				0
Blerje kompjutera, printer, fotokopje				0
Blerje kamera sigurie				0
Blerje Kostume Popullore				0
Kondicionere				0
Blerje instrumentash muzikore, foni, violine, etj.			0	400
Foni (bokse mixer,mikrofon)			0	400
Kamera sigurie			0	100
Blerje kompjuterash,printer,etj			0	100
Kondicionere per ngrohje			0	600
Blerje pikturash			0	100
Materiale te ndryshme per Galerine (reklama etj)			0	100
Blerje Parketi			0	100
Hidroizolim tarraca Q.Kulturore 1360212			0	467
Mbikqyrje per Hidroizolim tarraca Q.Kulturore			0	47
Kolaudim per Hidroizolim tarraca Q.Kulturore			0	5

### TË DHËNAT E SHËRBIMEVE

E Dhëna	Njësia Matëse	Fakt 2020	Fakt 2021	Fakt 2022	Plan 2022
Të ardhurat nga muzetë, teatrot, eventet kulturore, kopshtet zoologjike, botanike (mijë lekë)	mijë lekë	12	114	105	380
Numri i shfaqjeve kulturore; evetneve artistike të	numër			-	



mbështetura me fondet e bashkisë				
Asete të trashëgimisë kulturore në administrimin e bashkisë të mirëmbajtura në vit me fondet e bashkisë	numër	1	1	
Asete të trashëgimisë kulturore në administrimin e bashkisë	numër	1	1	
Asete të trashëgimisë kulturore	numër	31	31	
Bileta të shitura për eventet kulturore	numër	527	-	
Buxheti i alokuar për kulturën (mijë lekë)	mijë lekë	34798	34996	
Institucione të trashëgimisë kulturore	numër	1	1	
Libra të rinj në bibliotekë	numër		407	
Numri i punonjesve qe mbulojne objektet e trashëgimisë kulturore, muzete dhe bibliotekat	numër	4	4	
Biblioteka të mirëmbajtura	numër	1	1	
Ndërtesa kulturore të rikonstruara	numër	1	1	
Shfaqje teatri	numër		7	
Shfaqje kinemaje	numër		5	
Ndërtesa kulturore të mirëmbajtura	numër	2	2	
Numri i stafit të programit	numër	4	2	
Shpenzimet e programit (mijë lekë)	mijë lekë		-	
Numri i lexuesve të rregullt në bibliotekë	numër		1403	
Numri i aktiviteteve promovuese të vlerave të trashëgimisë kulturore, traditës, muzeut etj.	numër		26	
Materiale promovuese, guida, etj. Për kulturën	numër		1350	
Numri i vizitorëve në vit në objektet e trashëgimisë kulturore	numër		5285	
Numri i biletave të shitura në vit për çdo objekt të trashëgimisë kulturore	numër		-	
Numri i librave në bibliotekë	numër	42022	42446	

## TREGUESIT E PERFORMANCËS

Shërbimi	Indikatori	Fakt 2020	Fakt 2021	Fakt 2022	Plan 2022	Trendi
Aktivite kulturore	Numri i shfaqjeve kulturore; artistike të mbështetura me fondet e bashkisë (ndryshimi vjetor në numër)	0	0	0	0	Stabël
Aktivite kulturore	Bileta të shitura për evente kulturore të organizuara nga bashkia, ndryshimi vjetor në përqindje			0	0	Stabël
Aktivite kulturore	Rritja e të ardhurave nga muzetë, teatrot, eventet kulturore, kopshtet zoologjike; botanike etj (Ndryshimi vjetor në %)		850	-8	233	Zbritës
Mbrojtja dhe promovimi i trashëgimisë kulturore	Aseteve kulturore të mirëmbajtura ndaj asetëve kulturore totale (raporti ne %)		3	3	3	Stabël
Mbrojtja dhe promovimi i trashëgimisë kulturore	Asete të trashëgimisë kulturore nën administrimin e bashkisë, ndryshimi vjetor në numër	0	31	0	0	Stabël
Mbrojtja dhe promovimi i trashëgimisë kulturore	Numri i institucioneve të trashëgimisë kulturore	0	1	1	0	Stabël
Mbrojtja dhe promovimi i trashëgimisë kulturore	Fonde buxhetore të shpenzuara për një institucion të trashëgimisë kulturore – raporti fonde buxhetore kundrejt numrit total të institucioneve të trashëgimisë Mijë Lekë / institucion		34798	34996		Stabël

Shërbimi	Indikatori	Fakt 2020	Fakt 2021	Fakt 2022	Plan 2022	Trendi
Shërbimi i bibliotekave	Numër librash të rinj në bibliotekë	0	0	407		Rritës
Shërbimi i bibliotekave	Numri i lexuesve të rregullt, rritja vjetore në numër	0	0	1403		Rritës

### Dy fjalë mbi realizimin e shërbimeve:

Gjatë vitit 2022 është rritur numri i shfaqjeve në teater dhe kinema. Është rritur numri i librave të rinj në bibliotekë dhe numri i lexuesve .

## Arsimi bazë përfshirë arsimin parashkollor

### Shpenzimet e këtij program buxhetor përdoren për shërbimet



Arsimi parashkollor



Arsimi bazë

### Shpenzimet e programit buxhetor

Kategoria	Viti 2020	Viti 2021	Viti 2022	Synimi 2022	Realizimi
Paga dhe sigurime	146,681	160,406	166,509	170,327	98%
Të tjera korrente	23,542	32,929	39,960	110,564	36%
Kapitale	1,578	8,954	-	30,882	0%
<b>Total</b>	<b>171,801</b>	<b>202,289</b>	<b>206,469</b>	<b>311,773</b>	<b>66%</b>

## TREGUESIT E PERFORMANCËS

Shërbimi	Indikatori	Fakt 2020	Fakt 2021	Fakt 2022	Plan 2022	Trendi
Arsimi bazë	Numri i stafit mbështetës në arsimin bazë, ndryshimi në numër nga viti i kaluar	0	66	12	0	Rritës
Arsimi bazë	Raporti në % i ndërtesave të kopshteve / shkollave të arsimit		100	100	100	Stabël

përfshirë arsimin parashkollor	bazë të rikonstruara, kundrejt ndërtesave funksionale në total					
Arsimi bazë përfshirë arsimin parashkollor	Ndërtesa të arsimit bazë dhe parashkollor të rikonstruara, ndryshimi vjetor në numër	70	2	0	0	Stabël
Arsimi bazë përfshirë arsimin parashkollor	Ndërtesa funksionale të arsimit bazë dhe parashkollor, ndryshimi vjetor në numër	0	72	0	0	Stabël
Arsimi bazë përfshirë arsimin parashkollor	Ndërtesa shkollore të mirëmbajtura, ndryshimi vjetor në numër	70	2	0	0	Stabël
Arsimi bazë përfshirë arsimin parashkollor	Raporti në % i ndërtesave të kopshteve/shkollave të mirëmbajtura kundrejt ndërtesave funksionale në total		100	100	100	Stabël
Arsimi bazë përfshirë arsimin parashkollor	Raporti në % i ndërtesave të kopshteve / shkollave të arsimit bazë ku është siguruar ngrohja, kundrejt ndërtesave funksionale në total		100	100	100	Stabël
Arsimi bazë përfshirë arsimin parashkollor	Raporti i shpenzimeve në institucionin e arsimit bazë kundrejt numrit total të institucioneve të arsimit bazë dhe parashkollor (Mijë Lekë/institucion)		2810	3111	0	Rritës
Arsimi parashkollor	Numri mesatar i fëmijëve në një klasë të parashkollorit	0	10	10	0	Stabël
Arsimi parashkollor	Numri mesatar i fëmijëve për një punonjës mësimor në arsimin parashkollor	0	12	12	0	Stabël
Arsimi parashkollor	Raporti i kopshteve ku janë ngritur këshillat e prindërve kundrejt numrit total të kopshteve (në %)	100	100	100	100	Stabël
Arsimi parashkollor	Raporti në % i numrit të fëmijëve që frekuentojnë sistemin parashkollor kundrejt numrit total të fëmijëve 3 - 6 vjeç	0	100	100	100	Stabël

## TË DHËNAT E SHËRBIMEVE

E Dhëna	Njësia Matëse	Fakt 2020	Fakt 2021	Fakt 2022	Plan 2022
Numri i fëmijëve në moshën 5-6 vjeç	numër	556	533	733	560
Numri i kopshteve	numër	49	52	52	49
Numri i kopshteve ku është ngritur këshilli i prindërve	numër	49	52	52	49
Numri i kopshteve ku është ngritur bordi i kopshtit	numër	49	52	52	49
Total shpenzime në arsimin parashkollor dhe bazë	mijë lekë	171801	202289	223981	277943
Numri i stafit të programit	numër			216	216
Klasa në sistemin parashkollor	numër	177	164	173	177
Numri i mësuesve në sistemin e parashkollor	numër	139	139	139	139
Numri i fëmijëve të regjistruar në sistemin parashkollor	numër		1661	1726	
Objekte të arsimit baze dhe parashkollor të meremetuara në vit	numër	70	72	72	
Objekte të arsimit baze dhe parashkollor të përmirësuara / mirëmbajtura në vit	numër	70	72	72	
Fëmijë të regjistruar në sistemin parashkollor 3-6 vjeç Meshkuj	numër		918	873	
Numri i fëmijëve në moshën 5-6 vjeç Femra	numër	275	268	254	
Numri i fëmijëve në moshën 5-6 vjeç Meshkuj	numër	300	288	279	

E Dhëna	Njësia Matëse	Fakt 2020	Fakt 2021	Fakt 2022	Plan 2022
Numri i fëmijëve në moshën 3-6 vjeç Meshkuj	numër	950	918	863	
Edukatorë të kualifikuar/trajnuar	numër		141	139	
Aktivitete sensibilizuese për rëndësinë e shkollës dhe arsimit parashkollor	numër	2	3	3	
Shkolla/kopshte në të cilat është siguruar ngrohja	numër		72	72	
Ndërtesa funksionale të arsimit bazë dhe parashkollor	numër		72	72	
Staf mbështetës në arsimin bazë	numër		66	78	
Numri i fëmijëve në moshën 3-6 vjeç	numër	1710	1661	1584	
Staf mbështetës në arsimin parashkollor	numër		66	22	
Sipërfaqe e shkollave të arsimit bazë (m2)	m2		20946	20946	
Sipërfaqe e kopshteve (m2)	m2		3990	3990	
Numri i kopshteve me drekë	numër	1	1	2	
Numri i fëmijëve femra të regjistruar në sistemin parashkollor	numër	1710	1661	1584	
Numri i fëmijëve femra të moshës 3-6 vjeç	numër	760	743	721	
Objekte të arsimit bazë dhe parashkollor që plotësojnë standardin ligjor të kushteve të sigurisë dhe shëndetit (kushte higjieno-sanitare dhe ngrohje etj)	numër	72	72	72	
Numri i rampave	numër			-	
Numri i tualeteve për fëmijët me AK	numër			-	

### Dy fjalë mbi realizimin e shërbimeve:

Gjate vitit 2022 janë rritur investimet në arsimin parashkollor dhe arsimin bazë. Numri i fëmijëve në arsim është ulur në krahasim me vitin 2021. Është rritur numri i fëmijëve që ju ofrohet shërbim me kohëzgjatje më të madhe duke transformuar një kopësht ditore në kopësht me drekë.

## Arsimi i mesëm i përgjithshëm

### Shpenzimet e këtij program buxhetor përdoren për shërbimet



Arsimi i mesëm i përgjithshëm



Arsimi i mesëm profesional

## Shpenzimet e programit buxhetor

Kategoria	Viti 2020	Viti 2021	Viti 2022	Synimi 2022	Realizimi
Paga dhe sigurime	7,421	7,017	7,300	9,470	77%
Të tjera korrente	-	-	10,555	12,944	82%
Kapitale	33,771	27	4,591	6,946	66%
<b>Total</b>	<b>41,192</b>	<b>7,044</b>	<b>22,446</b>	<b>29,360</b>	<b>76%</b>

## TREGUESIT E PERFORMANCËS

Shërbimi	Indikatori	Fakt 2020	Fakt 2021	Fakt 2022	Plan 2022	Trendi
Arsimi i mesëm i përgjithshëm	Punonjës mbështetës në arsimin e mesëm, ndryshimi vjetor në numër	27	0	0	0	Stabël
Arsimi i mesëm i përgjithshëm	Raporti në % i shkollave të mesme të mirëmbajtura kundrejt ndërtesave funksionale të arsimit të mesëm në total	100	100	100	100	Stabël
Arsimi i mesëm i përgjithshëm	Raporti në % i shkollave të mesme ku është siguruar ngrohja kundrejt ndërtesave funksionale të arsimit të mesëm në total	100	100	100	100	Stabël
Arsimi i mesëm profesional	Nxënës të akomoduar në konvikte, ndryshimi vjetor në numër	0	0	0	0	Stabël
Arsimi i mesëm profesional	Numri i konvikteve funksionale (Ndryshimi vjetor në numër)	0	0	0	0	Stabël

## TË DHËNAT E SHËRBIMEVE

E Dhëna	Njësia Matëse	Fakt 2020	Fakt 2021	Fakt 2022	Plan 2022
Total shpenzime për institucionin e arsimit të mesëm	mije lekë	41192	7044	9930	20846
Ndërtesa funksionale të arsimit të mesëm	numër	10	10	10	
Nxënës të akomoduar në konvikte Meshkuj	numër			-	
Shkolla të mesme në të cilat është siguruar ngrohja	numër	10	10	10	
Objekte të arsimit të mesëm të përmirësuara / mirëmbajtura në vit	numër	10	10	10	
Staf mbështetës në sistemin e arsimit të mesëm	numër	27	27	27	
Numri i nxënësve të akomoduar në konvikte	numër			-	
Numri i dhomave të konvikteve	numër			-	
Numri i konvikteve	numër			-	
Numri i nxënësve femra të akomoduar në konvikt	numër			-	
Objekte të arsimit të mesëm që plotësojnë	numër	10	10	10	

E Dhëna	Njësia Matëse	Fakt 2020	Fakt 2021	Fakt 2022	Plan 2022
standardin ligjor të kushteve të sigurisë dhe shëndetit (kushtet higjieno-sanitare dhe ngrohje etj.)					

**Dy fjalë mbi realizimin e shërbimeve:** Për shkollat e mesme dhe arsimin bazë janë bërë më shumë investime gjatë këtij viti krahasuar me vitet para ardhëse nga, si për rikonstrukcionin e tyre, mirëmbajtjen dhe sigurimin e bazës materiale.

## Përkujdesi Social

### *Shpenzimet e këtij program buxhetor përdoren për shërbimet*



*Fondi social*



*Çerdhet*



*Kopshtet*



*Shërbimet sociale për shtresat në nevojë*



*Qendrat e shërbimeve sociale vendore*

### *Shpenzimet e programit buxhetor*

Kategoria	Viti 2020	Viti 2021	Viti 2022	Synimi 2022	Realizimi
Paga dhe sigurime	5,369	5,349	5,666	5,922	96%
Të tjera korrente	607	1,011	1,049,680	1,051,928	100%
Kapitale	-	-	-	-	
<b>Total</b>	<b>5,976</b>	<b>6,360</b>	<b>1,055,346</b>	<b>1,057,850</b>	<b>100%</b>

## TREGUESIT E PERFORMANËS

Shërbimi	Indikatori	Fakt 2020	Fakt 2021	Fakt 2022	Plan 2022	Trendi
Çerdhet	Numri i çerdheve funksionale të shtuara në vit	0	0	0	0	Stabël
Çerdhet	Fëmijë të regjistruar në çerdhe, ndryshimi vjetor në numër	7	-1	15	8	Rritës
Çerdhet	Numri mesatar i fëmijëve për çdo edukatore në çerdhe		6	11		Rritës
Çerdhet	Numri i foshnjeve për çerdhe	51	50	65	58	Rritës
Çerdhet	Raporti në % i çerdheve ku është siguruar ngrohja kundrejt totalit të çerdheve	100	100	100	100	Stabël
Çerdhet	Numri i fëmijëve përfitues të shërbimit (Ndryshimi vjetor në numer)	-48	-29	-142	0	Zbritës
Çerdhet	Numri i çerdheve dhe kopshteve funksionale (ndryshimi vjetor në numër)	2	0	2	0	Rritës
Çerdhet	Numri i prinderve të informuar në lidhje me prindërimin pozitiv për fëmijet 0-3 vjeç	0	0	100	0	Rritës
Çerdhet	Raporti i çerdheve të furnizuara me material didaktik kundrejt numrit total të çerdheve (në %)	0	100	100	0	Stabël
Çerdhet	Raporti i personelit të trajnuar kundrejt numrit total të personelit në çerdhe (në %)		13	17		Rritës
Çerdhet	Raporti në % i çerdheve të mirëmbajtura kundrejt totalit të çerdheve	100	100	100	100	Stabël
Çerdhet	Raporti i fëmijëve që regjistrohen në çerdhe kundrejt numrit total të fëmijëve në moshën 0-3 vjeç (në %)		9	14		Rritës
Fondi social	Familje që përfitojnë ndihmë ekonomike, ndryshimi në numër kundrejt vitit të kaluar	0	0	4204	0	Rritës
Fondi social	Numër personash të mbështetur me pagesë invaliditeti dhe paaftësie (ndryshimi vjetor në numër)	0	0	4790	0	Rritës
Fondi social	Numri personave të mbështetur me pagesë invaliditeti (ndryshimi vjetor në numër)	0	0	2216	0	Rritës
Fondi social	Raporti mesatar i inspektimeve të kryera për çdo përfitues të ndihmës ekonomike			2		Rritës
Fondi social	Raporti në % i numrit të familjeve përfituese të ndihmës ekonomike me kryefamiljare gra ndaj numrit total të familjeve përfituese të ndihmës ekonomike			8		Rritës

Shërbimi	Indikatori	Fakt 2020	Fakt 2021	Fakt 2022	Plan 2022	Trendi
Fondi social	Raporti në % i përfituesve të ndihmës ekonomike kundrejt kërkesave për ndihmë ekonomike të ardhura			96		Rritës
Fondi social	Individë të papunë të mbështetur, ndryshimi vjetor në numër	0	0	4204	0	Rritës
Fondi social	Buxheti i alokuar për mbështetjen e personave të papunë si asistencë sociale kundrejt numrit total të personave të mbështetur (Mije Lekë në muaj / persona të papunë)			81		Rritës
Fondi social	Përfitimi monetar në Mije Lekë për çdo person të sëmurë ose invalid			155		Rritës
Fondi social	Numri i personave PAK të mbështetur (ndryshimi vjetor në numër)	0	0	4790	0	Rritës
Fondi social	Perfitimi monetar (në mije lekë) për persona të sëmurë dhe PAK			130		Rritës
Qendrat e shërbimeve sociale vendore	Persona të moshës së tretë të shërbyer në vit në qendrat sociale rezidenciale, ndryshimi vjetor në numër	0	0		0	Stabël
Qendrat e shërbimeve sociale vendore	Persona të moshës së tretë të shërbyer në vit në qendrat sociale ditore, ndryshimi vjetor në numër	0	0		0	Stabël
Qendrat e shërbimeve sociale vendore	Persona me aftësi të kufizuara të akomoduar në qendrat e shërbimeve sociale (Ndryshimi vjetor në numer)	0	0	51	0	Rritës
Qendrat e shërbimeve sociale vendore	Fëmijë që kanë përfituar nga shërbimi në qendra sociale dhe rezidenciale (Ndryshimi vjetor në numer)	0	0	126	0	Rritës
Shërbimet sociale për shtresat në nevojë	Numri i rasteve të dhunës që kanë marrë Urdhër mbrotje në vit, ndryshimi vjetor në numër	0	0	84	0	Rritës
Shërbimet sociale për shtresat në nevojë	Raporti në % i djemve të trajtuar kundrejt fëmijëve të trajtuar në total			30		Rritës
Shërbimet sociale për shtresat në nevojë	Raporti në % i vajzave të trajtuara kundrejt numrit total të fëmijëve të trajtuar			43		Rritës
Shërbimet sociale për shtresat në nevojë	Familje dhe fëmijë përfitues, ndryshimi në numër kundrejt vitit të kaluar	0	0		0	Stabël
Shërbimet sociale për shtresat në nevojë	Numri shërbimeve të ofruara për persona PAK në shtëpi (Ndryshimi vjetor në numer)	0	0	1	0	Rritës
Shërbimet sociale për shtresat në nevojë	Fëmijë pa përkujdes prindëror që kanë përfituar nga shërbimet e shërbimit social (Ndryshimi vjetor në numer)	0	0		0	Stabël



Shërbimi	Indikatori	Fakt 2020	Fakt 2021	Fakt 2022	Plan 2022	Trendi
nevojë						
Shërbimet sociale për shtresat në nevojë	Viktima të dhunës në familje që asistohen nga ana psikologjike dhe shëndetësore, ndryshimi vjetor në numër	0	0	4	0	Rritës

## TË DHËNAT E SHËRBIMEVE

E Dhëna	Njësia Matëse	Fakt 2020	Fakt 2021	Fakt 2022	Plan 2022
Popullsia totale nën administrimin e bashkisë	numër	91893	91972	92398	92178,9
Fëmijë të regjistruar në çerdhe	numër	51	50	65	58
Numri i çerdheve dhe kopshteve funksionale	numër	50	50	52	50
Numri i kopshteve	numër	49	49	52	49
Numri i fëmijëve të shërbyer në kopshte dhe çerdhe	numër	1897	1868	1726	1868
Ndërtesa funksionale të çerdheve	numër	1	1	1	1
Numri i individëve të mbështetur me aftësi të kufizuara	numër			4790	
Çerdhe në të cilat është siguruar ngrohja	numër	1	1	1	
Çerdhe të mirëmbajtura	numër	1	1	1	
Çerdhe të rikonstruara	numër	0	0	0	
Edukatore në çerdhe	numër		8	6	
Familje me krye familjare femër që përfitojnë nga ndihma ekonomike	numër			352	
Numri i familjeve të trajtuar me ndihmë ekonomike	numër			4204	
Familje që bëjnë kërkesë për ndihmë ekonomike	numër			4382	
Numri i fëmijëve të regjistruar në sistemin parashkollor	numër			1661	
Fëmijë të trajtuar sipas gjinisë (Femra)	numër			17	
Fëmijë të trajtuar sipas gjinisë (Meshkuj)	numër			12	
Inspektime të kryera për ndihmën ekonomike	numër			9000	
Invalidë përfitues nga ndihma sociale	numër			2216	
Fëmijë të shërbyer në qendra rezidenciale	numër			20	
Numri i personave të mbështetur (të papunë) me asistencë sociale	numër			4204	
Numri i personave të mbështetur me pagesë invaliditeti Femra	numër			956	
Numri i personave PAK të akomoduar në qendrat e shërbimeve sociale	numër			51	
Shpenzimet për ushqim në qendrat rezidenciale për moshat e treta	mije lekë			-	
Persona të moshës së tretë të shërbyer në qendrat sociale	numër			-	

E Dhëna	Njësia Matëse	Fakt 2020	Fakt 2021	Fakt 2022	Plan 2022
Numri i stafit të programit	numër			34	
Fëmijë të shërbyer në Qendra rezidenciale	numër			20	
Numri i punonjesve të Kujdesit për Fëmijët dhe Familjet në nevojë	numër			2	
Numri i punonjesve që kujdesen për personat PAK	numër			6	
Numri total i personave PAK që përfitojnë kujdesin social (Pagesë, trajtim në shtëpi, trajtim në qendra PAK)	numër			4790	
Numri total i fëmijëve të moshës 0-3 vjeç (sipas Gjendjes Civile)	numër		553	464	
Numri i prindërve që janë informuar prej fushatave sensibilizuese të bashkisë në lidhje me nevojat fizike dhe emocionale të fëmijës	numër			100	
Numri total i fëmijëve nga familjet në nevojë	numër	0	0	0	
Numri i fëmijëve nga familje në nevojë që përfitojnë subvencion për çerdhen	numër	0	0	0	
Personeli i çerdhes i trajnuar për mirëqenien dhe shëndetin psikomotorr të fëmijës	numër	1	1	1	
Çerdhe të furnizuara me material mësimor dhe didaktik	numër		1	1	
Përfaqësime në gjykatë si palë e tretë për fëmijët minoren	numër			7	
Përfaqësime në gjykatë si palë e tretë për viktimat e dhunës në familje	numër			84	
Përfaqësime në shërbimin e provës	numër			3	
Raste këshillimi të fëmijëve minoren	numër			150	
Raste të dhunës që kanë marrë urdhër mbrojtjeje	numër			84	
Raste të fëmijëve që janë trajtuar nga NJMF	numër			40	
Raste të ndjekura nga organet e policisë	numër			10	
Shpenzime totale për mbështetjen e PAK (mijë lekë)	mijë lekë			621471	
Viktima të dhunës në familje të asistuar	numër			4	
Viktima të dhunës në familje të strehuar	numër			1	
Numri total i qendrave komunitare shumëdisiplinare	numër			-	
Fëmijë dhe familje përfituese të shërbimeve ekzistuese dhe alternative	numër			-	
Numri total i të moshuarve që trajtohen në qendrat ditore komunitare dhe rezidenciale	numër			-	
Numër personash të asistuar me pagesë invaliditeti dhe paaftësie	numër			4790	
Fondi buxhetor për invaliditetin dhe paaftësinë (mijë lekë)	mijë lekë			740397	
Shpenzime për ofrimin e ushqimit në qendrat rezidenciale për moshat e treta (mijë lekë)	mijë lekë			-	
Numri total i personave të moshës së tretë të shërbyer në qendrat sociale ditore	numër			-	

E Dhëna	Njësia Matëse	Fakt 2020	Fakt 2021	Fakt 2022	Plan 2022
Numri total i personave të moshës së tretë të shërbyer në qendrat sociale rezidenciale	numër			-	
Shpenzime për ofrimin e ushqimit sipas kategorive të përfituesve (fëmijë sipas grup-moshave dhe familjeve) në qendrat rezidenciale ose ditore	mije lekë			-	
Numri i fëmijëve të shërbyer me ushqim në qendrat rezidenciale ose ditore	numër			16	
Fondi i alokuar për asistencë sociale për personat e papunë (mijë lekë)	mije lekë			339612	
Fëmijë të trajtuar në total	numër			40	
Buxheti i alokuar për fëmijët për ushqim në qendrat rezidenciale dhe ditore	mije lekë			-	
Numri i objekteve / ndërtesave në varësi të bashkisë të aksesueshme për PAK	numër			9	
Kontributi monetar i bashkisë për fondin social (mijë lekë)	mije lekë			-	
Fondi social në total (mijë lekë)	mije lekë			880009	
Numri i punonjësve social të NjVV	numër			2	
Numri i kërkesave për regjistrim në çerdhe në vit	numër			23	
Numri i personave PAK të punësuar në bashki	numër			5	
Numri i personave PAK të aftë për punë	numër			147	
Numri total i personave PAK të moshës 21 vjeç që kanë nevojë për trajtim	numër			-	
Numri i të punësuarve nga zbatimi i projekteve/programave publike të punësimit	numër			36	
Shpenzime për shërbimet parashoqërore/shporta bazë (mijë lekë)	mije lekë			-	
Numri i qendrave komunitare shumëdisiplinare që plotësojnë 6 standardet e MSHMS	numër			-	
Numri total i të moshuarve në nevojë	numër			-	
Numri i shërbimeve të ofruara për PAK në shtëpi-familje	numër			1	
Fëmijë të shërbyer gjithësej në qendrat sociale	numër			126	
Fëmijë të shërbyer në qendrat ditore	numër			51	
Fëmijë pa kujdes prindëror që kanë marrë kujdes nga bashkia	numër			-	
Numri i qendrave komunitare shumëdisiplinare të përmirësuara / mirëmbajtura në vit	numër			1	
Shpenzime totale për qendrat rezidenciale PAK (ne leke)	mije lekë			-	
Buxheti alokuar për moshat e treta (ne leke)	mije lekë			-	

**Dy fjalë mbi realizimin e shërbimeve:** Ky shërbim fokusohet në trajtimin e personave në nevojë si; persona që kërkojnë ndihmë ekonomike, pagesë invaliditeti, fëmijë me trajtim të veçantë, fëmijë që kanë nevojë për

këshillim, raste të dhunës në familje etj. Gjatë vitit 2022 është i rritur numri i fëmijëve që marrin trajtim në çerdhe. Raporti në % i përfituesve të ndihmës ekonomike kundrejt kërkesave për ndihmë ekonomike të ardhura, është në masën 96%. Është rritur numri i përfituesve PAK. Është rritur numri i rasteve të trajtuara të viktimave të dhunës në familje nga ana psikologjike dhe shëndetësore.

## Strehimi Social

### Shpenzimet e këtij program buxhetor përdoren për shërbimin



#### Strehimi Social

### TREGUESIT E PERFORMANCËS

Shërbimi	Indikatori	Fakt 2020	Fakt 2021	Fakt 2022	Plan 2022	Trendi
Strehimi social	Numri i familjeve që përfitojnë nga marrja me qira e një banese sociale, ndryshimi vjetor në numër	0	0	17	0	Rritës
Strehimi social	Numri i familjeve përfituese nga bonuset e banesave sociale (cash për kontratë qiraje, ndryshimi vjetor në numër)	0	0	0	0	Stabël
Strehimi social	Numri i familjeve që marrin kredi të butë për blerje banese, ndryshimi vjetor në numër	0	0	6	0	Rritës
Strehimi social	Numri i familjeve përfituese me strehim social, ndryshimi vjetor në numër	0	0	66	0	Rritës
Strehimi social	Kosto e bashkisë për programin e strehimit social kundrejt numrit total të përfituesve nga (Mije Lekë / përfitues)			121		Rritës

### TË DHËNAT E SHËRBIMEVE

E Dhëna	Njësia Matëse	Fakt 2020	Fakt 2021	Fakt 2022	Plan 2022
Buxheti i bashkisë i alokuar për strehimin social (mijë lekë)	mijë lekë			8000	
Numri i stafit të programit	numër			3	
Banese sociale me qira të mirëmbajtura	numër			0	
Numri i familjeve përfituese për strehim social	numër			66	
Numri i familjeve përfituese nga bonuset e banesave sociale (cash për kontratë qiraje)	numër			0	
Numri i familjeve përfituese nga marrja me qira e një banese sociale	numër			17	
Numri i familjeve që marrin kredi të butë për blerje banese	numër			6	

**Dy fjalë mbi realizimin e shërbimeve:** Ky shërbim fokusohet në trajtimin e familjeve të pastreha me bonus qeraje dhe marrje kredie të butë për blerje banese. Ky shërbim ka vazhduar të ofrohet gjatë vitit 2022 me trend rritës si në trajtimin me kredi të buta ashtu dhe me bonus qiraje.